

BLOC-PORTE AME PLEINE FINITION PREPEINT ou STRATIFIEE

AME PLEINE

FICHE TECHNIQUE



1 OU 2 VANTAUX

SIMPLE ACTION

AME PLEINE

AME PLEINE A CHANT DROIT - 1 VANTAIL - STANDARD

- » Parement de fibre plan
- » Cadre bois résineux
- » Ame pleine
- » Epaisseur vantail 40mm.
- » Huisserie résineux prépeint PERF + 66x54mm
- » Serrure de sûreté 1 point axe à 50
- » Ferrage x3 paumelles universelle 130

SELECTION DU CONTEXTE DE POSE		VANTAIL		
COULISSANT (en applique ou à galandage)	POSE TRADITIONNELLE		HAUTEUR en mm	LARGEUR en mm
OUI	PERF+ TECH +	Huisserie Métallique	de 330 à 2115mm	1 VANTAIL: de 330 à 1230mm



OPTIONS

Huisserie

- » Huisserie bois dur TECH +
- » Section d'huissierie différentes 72x54 86x54 97x54 107x54 117x54
- » Joint d'étanchéité 3 côtés pour huisserie bois
- » Huisserie métallique (toutes provenances)

Vantail

- » Cadre montants bois dur - Traverses résineux (stratifiée)
- » Chant droit (porte nue) .
- » Chant dégraissé (porte ferrée ou Bloc porte).
- » Ame pleine confort

Serrure

- » Sans serrure, sans perçage, ni mortaise
- » Serrure mécanique, axe à 40 ou axe à 50
- » Serrure magnétique (axe à 50)
- » Serrure PMR 1 point axe à 120mm
- » Serrure 3 points axe à 50
- » Serrure 1 point anti-panique applique
- » Serrure 3 points anti-panique applique
- » Serrure de sûreté à rouleau 1 pt axe à 50
- » Serrure 1 pt Abloy KEL axe à 50.
- » Gâche électrique Eff Eff 17, 118*, 118F*, 143* à émission, 37, 138*, 138F*, 332* à rupture, contrepartie 807

Articulation

- » Entaillage pour paumelles 130 et 140 .
- » 3 paumelles 130 (4 à partir de 930) pour bloc-porte et porte ferrée pour huisserie métallique
- » 3 paumelles hélicoïdales 100x56 inox brossé pour bloc-porte (4 à partir de 1030 mm) .
- » 3 paumelles 140 (4 à partir de 1030 mm) - huisserie bois .
- » Charnières invisibles (huisserie bois) Kubica K6200 et K7080, Simonswerk Tectus

» Béquillage

- » Poignée double Inox sur rosace Monaco
- » Béquille double sur rosace Inox New York
- » Béquille double sur rosace Inox Paris
- » Béquille double sur rosace Noir Mat New York
- » » Béquille double sur rosace Noir Mat Amsterdam
- » Poignée double sur plaque Inox Monaco
- » Poignée double sur plaque Inox Paris
- » Ensemble Inox plaque de poussée R + poignée
- » Ensemble Inox plaque de poussée D + poignée
- » Paire de baton de maréchal Inox H400
- » Module extérieur à poignée
- » Module extérieur à bouton rotatif
- » Module extérieur à bouton fixe (ouv. avec clef uniquement)

Bas du vantail

- » Rainure basse pour joint balai double lèvres ou plinthe automatique .
- » Joint balai double lèvres .
- » Plinthe automatique
- » Seuil à la Suisse aluminium ou bois exotique

Oculus

- » Parcloses bois : rectangle, circulaire .
150x440 / 250x350 / 400x600 / 200x800 / ø250 / ø350
- » Parcloses inox : circulaire Ø 355 mm

Revêtement

- » Revêtement stratifié
- » Plaque de protection (toute hauteur possible) en parement ép 2 mm, 1 ou 2 faces Acrovyn ou Décochoc .
- » Moulures bois en applique, 1 ou 2 faces

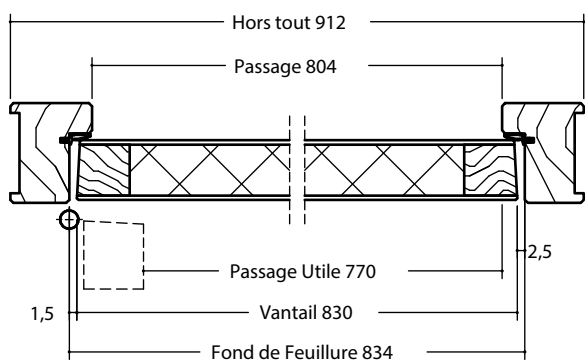
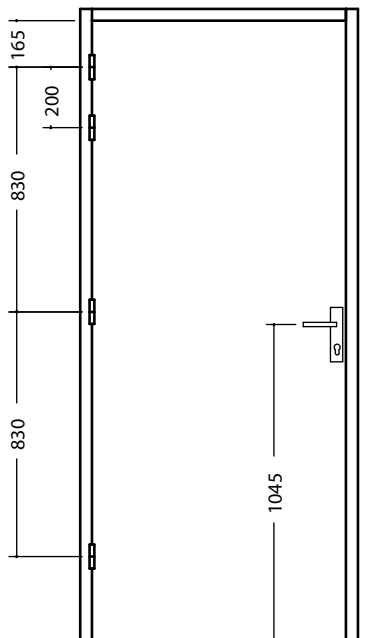
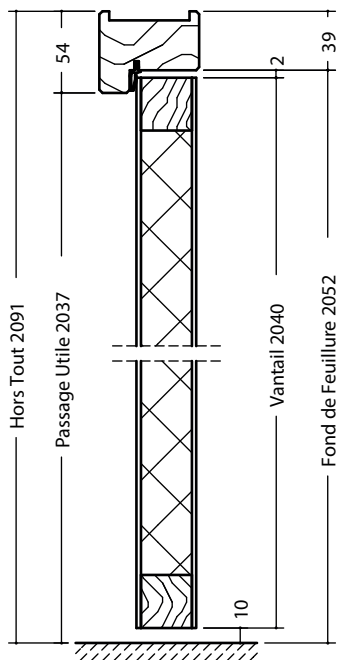
Acoustique

- » Acoustique 24(-1;-1) dB: porte simple action avec huisserie équipée d'un joint périphérique 3 côtés et âme pleine confort, sans joint balai, sans oculus. Hauteur: de 1840 à 2240mm; Largeur: de 730 à 1030mm.

Emballage

- » Emballage vantail (porte nue ou porte ferrée) ou bloc-porte

PLAN DE RESERVATION



Ame pleine



Ame pleine Confort

AME PLEINE A CHANT DROIT - 2 VANTAUX - STANDARD

- » Parement de fibre PLAN prépeint.
- » Ame pleine ou ame pleine confort
- » Epaisseur vantail : 40mm.
- » Chant dégraissé avec feuillure de battement
- » Huisserie résineux prépeint PERF + 66x54mm
- » Serrure de sûreté 1 point axe à 50
- » Ferrage x3 paumelles universelle 130

SELECTION DU CONTEXTE DE POSE			VANTAIL	
COULISSANT (en applique ou à galandage)	POSE TRADITIONNELLE		HAUTEUR en mm	LARGEUR en mm
OUI	PERF+ TECH +	Huisserie Métallique	de 330 à 2700*mm *panneaux prépeints jusqu'à hauteur 2490mm	2 VANTAUX: de 330+330 à 1030+1030mm 2 VANTAUX TIERCES: PV= 330 à 930mm GV= 331 à 1230mm



Certification

FSC C106039

COV



OPTIONS

Huisserie

- » Huisserie bois dur TECH +
- » Section d'huisserie différentes 72x54 86x54 97x54 107x54 117x54
- » Joint d'étanchéité 3 côtés pour huisserie bois
- » Huisserie métallique (toutes provenances)

Vantail

- » Cadre montants bois dur - Traverses résineux (stratifiée)
- » Chant droit (porte nue) .
- » Chant dégraissé (porte ferrée ou Bloc porte).
- » Ame pleine confort

Serrure

- » Sans serrure, sans perçage, ni mortaise
- » Serrure mécanique, axe à 40 ou axe à 50
- » Serrure magnétique (axe à 50)
- » Serrure PMR 1 point axe à 120mm
- » Serrure 3 points axe à 50
- » Serrure 1 point anti-panique applique
- » Serrure 3 points anti-panique applique
- » Serrure de sûreté à rouleau 1 pt axe à 50
- » Serrure 1 pt Abloy KEL axe à 50.
- » Gâche électrique Eff Eff 17, 118*, 118F*, 143* à émission, 37, 138*, 138F*, 332* à rupture, contrepartie 807

Articulation

- » Entaillage pour paumelles 130 et 140 .
- » 3 paumelles 130 (4 à partir de 930) pour bloc-porte et porte ferrée pour huisserie métallique
- » 3 paumelles hélicoïdales 100x56 inox brossé pour bloc-porte (4 à partir de 1030 mm) .
- » 3 paumelles 140 (4 à partir de 1030 mm) - huisserie bois .
- » Charnières invisibles (huisserie bois) Kubica K6200 et K7080, Simonswerk Tectus

» Béquillage

- » Poignée double Inox sur rosace Monaco
- » Béquille double sur rosace Inox New York
- » Béquille double sur rosace Inox Paris
- » Béquille double sur rosace Noir Mat New York
- » » Béquille double sur rosace Noir Mat Amsterdam
- » Poignée double sur plaque Inox Monaco
- » Poignée double sur plaque Inox Paris
- » Ensemble Inox plaque de poussée R + poignée
- » Ensemble Inox plaque de poussée D + poignée
- » Paire de baton de maréchal Inox H400
- » Module extérieur à poignée
- » Module extérieur à bouton rotatif
- » Module extérieur à bouton fixe (ouv. avec clef uniquement)

Bas du vantail

- » Rainure basse pour joint balai double lèvres ou plinthe automatique .
- » Joint balai double lèvres .
- » Plinthe automatique
- » Seuil à la Suisse aluminium ou bois exotique

Oculus

- » Parclose bois : rectangle, circulaire .
150x440 / 250x350 / 400x600 / 200x800 / ø250 / ø350
- » Parclose inox : circulaire Ø 355 mm

Revêtement

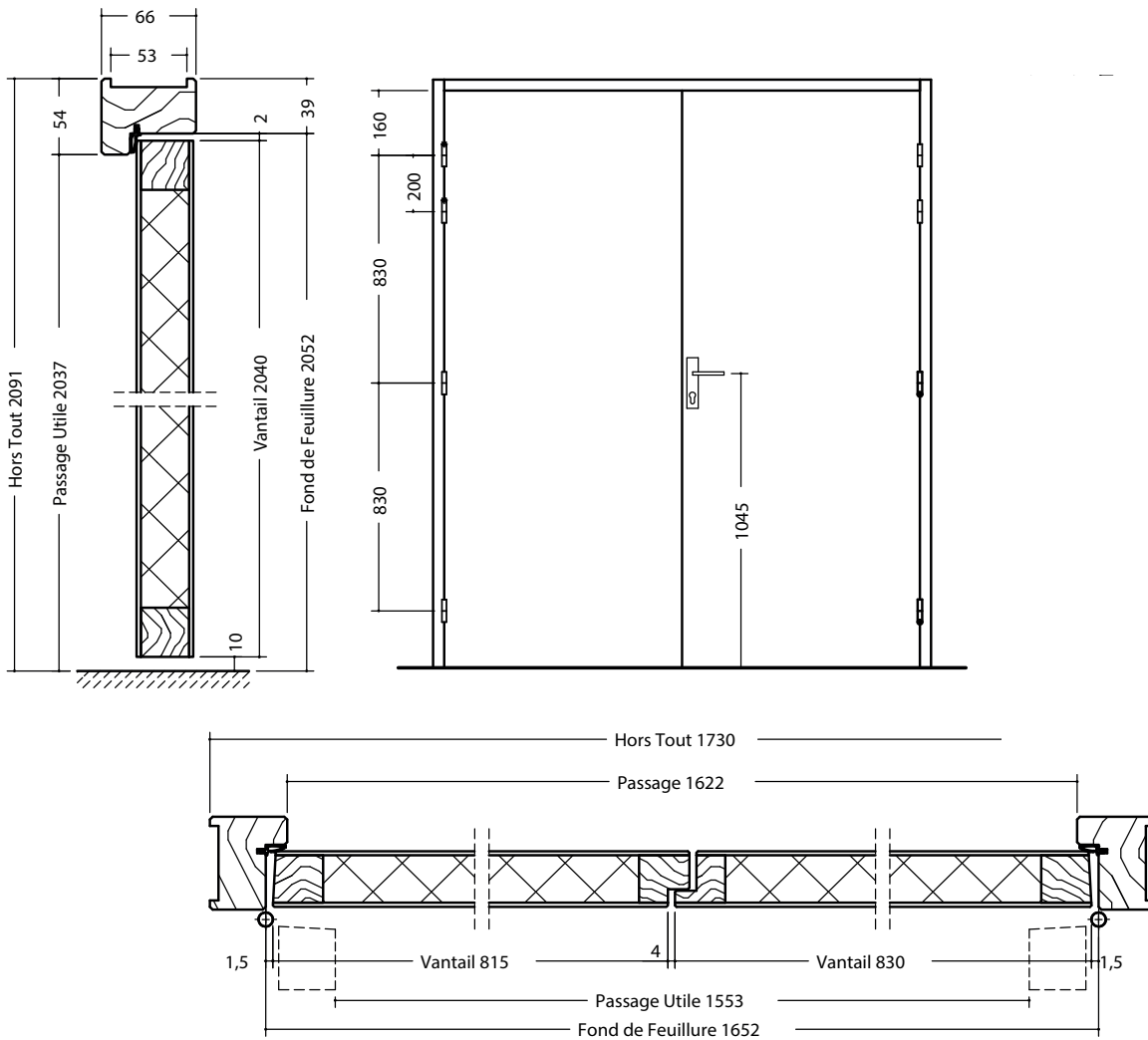
- » Revêtement stratifié
- » Plaque de protection (toute hauteur possible) en parement ép 2 mm, 1 ou 2 faces Acrovyn ou Décochoc .
- » Moulures bois en applique, 1 ou 2 faces

Acoustique


- » Acoustique 24(-1;-1) dB: porte simple action avec huisserie équipée d'un joint périphérique 3 côtés et âme pleine confort, sans joint balai, sans oculus. Hauteur: de 1840 à 2240mm; Largeur: de 730 à 1030mm.

Emballage

PLAN DE RESERVATION



RETROUVEZ TOUTE LA GAMME DE PRODUITS SUR NOTRE SITE



Laportedeservice.com est un site édité par Becustom SAS
31 rue de la Blancherie - Batiment Adenium
33370 ARTIGUES-PRES-BORDEAUX
FRANCE

T. 05 35 54 90 26
contact@laportedeservice.com
www.laportedeservice.com

La
Porte
de **Service**.com

une marque
 **Becustom**