


PORTE ET BLOC-PORTE FEU SIMPLE ACTION

EI30 ET E30

FICHE TECHNIQUE



2 VANTAUX

SIMPLE ACTION

1 VANTAIL

- » Parement de fibre prépeint.
- » Cadre bois résineux
- » Ame panneau de particules agglomérées feu.
- » Epaisseur vantail : 40mm.

SELECTION DU CONTEXTE DE POSE		HUISSERIE	VANTAIL		APPELLATION COMMERCIALE	PERFORMANCE FEU
CLOISON RIGIDE (70 mini)	CLOISON FLEXIBLE (90 mini)		HAUTEUR en mm	LARGEUR en mm		
■	■ (72 mini)	BOIS RESINEUX (66MINI) METALLIQUE	230 à 2645mm	2 Vantaux égaux: de 230+230mm à 1230+1230mm Vantaux tiercès: PV = 230à 1229mm GV = 231 à 1230mm (surface maxi: 5,90m²)	CI 30 ET	FEU E30 sur HB FEU EI30 sur HM recto & verso Cadre bois résineux PV n°E-FR-14-02449 + ext.18/4 DURABILITE : C5 (200 000 cycles) Ext.16/1
■	■ (72 mini)					

OPTIONS

Validation du bloc-porte avec châssis vitré attachant

Huisserie

- » Huisserie résineux prépeint PERF + 66x54mm (densité 450 kg/m3)
- » Huisserie bois dur TECH + 66x54mm
- » Joint d'étanchéité 3 côtés
- » Huisserie 4 côtés
- » Huisserie métallique avec ou sans gorge à joint, avec ou sans joint posé, avec ou sans seuil (toutes provenances)

Chant du vantail

- » Chant dégraissé
- » Montants bois dur, traverse résineux

Serrure

- » Mortaise, têtière, trou de béquille, trou de cylindre, trou de garniture (entraxe 165 ou 195mm)
- » Serrure mécanique de sûreté 1 point axe 50 BRICARD série 950, FAMA-SER
- » Serrure mécanique de sûreté 1 point axe 120 BRICARD
- » Serrure d'urgence 1 point axe à 50 (sortie toujours libre) VACHETTE D45 (D457 Classroom, D459 Emergency...)
- » Serrure mécanique de sûreté 1 point à rouleau axe à 50 JPM MULTIBAT 290000
- » Serrure mécanique 3 points 3 coffres axe à 50 BRICARD 8150, A2P*8161, A2P**8152 et 8162, FERCO (standard et A2P*) : Security PP MR2, Security PP SF2, Security PP SB2; VACHETTE 5000, A2P*5000 SPN1/FN1/TN1, A2P**5000 SGN2/FN2, A2P***5000 ET3/EF3
- » Serrure électrique motorisée 3 points 4 coffres (avec passe câble acier invisible)
- » Barre anti-panique pour serrure électrique ABLOY
- » Serrure électrique ASSA ABLOY
- » Barre anti-panique pour serrure lardée JPM (avec ou sans cylindre)

Articulation

- » Entaillage pour paumelles 110, 130 et 140

- » Paumelles 110, 130 et 140
- » paumelles 130 et 140 avec anti-dégondage
- » Ajout d'une 4ème paumelle
- » Charnière invisible KUBICA et Atomika, SIMONSWERK TECTUS

Quincaillerie

- » Ferme-porte à compas ABLOY, ECO-SHULTE, GEZE, GROOM, ISE
- » Ferme-porte coulisse ASSA ABLOY, avec verrouillage gâche électrique encastrée, DORMA, ECO-SHULT, GEZE, GROOM
- » Ferme-porte encastré DORMA ITS, MULTIGENIUS, Impact sur valeur acoustique de l'ajout du ferme porte encastré non-connu.
- » Ouvre porte motorisé DORMA ED100 - ISEO IS9100
- » Gâche électrique à émission, à rupture, avec contrepartie - pose sur le montant ou haut du vantail. Gâche avec contrepartie magnétique. Gâche Multifix pour barre anti-panique en applique.
- » Passe-câble encastré ABLOY
- » Passe-câble en applique ABLOY
- » Jarretière encastrée
- » Poignée de tirage acier ou aluminium
- » Crémone pompier
- » Fermeture d'urgence BRICARD
- » Verrou à larder FERCO
- » Verrou en applique chromé
- » Verrou à larder haut et bas (condamnation par la fermeture du vantail principal)

Verrou électromagnétique

- » Encastré
- » En applique (côté paumelles)
- » En applique (côté opposé paumelles)

Contact

- » Contact à bille Inox

Finition

- » Revêtement stratifié et placage bois jusqu'à 15/10ème d'épaisseur
- » Plaque de protection (toute hauteur possible) en parement épaisseur 2mm, 1 ou 2 faces
- » Plaque de protection acier ép. 1mm ou aluminium ép. 1,5mm (largeur 300mm - possibilité de 2 plaques par vantail (verticale et horizontale)
- » Rainures décoratives 2 faces (maximum 10xmm) selon standard LPDS
- » Inserts décoratifs PVC finition noir ou finition inox sur porte stratifié 2 faces selon standard LPDS
- » Moulures bois en applique, 1 ou 2 faces

Bas du vantail

- » Rainure basse pour joint balai double lèvres ou plinthe automatique
- » Joint balai double lèvres
- » Plinthe automatique
- » Seuil à la Suisse aluminium ou bois exotique
- » Habillage seuil à la Suisse bois LPDS en inox ép.1,5mm

Oculus

- » Parclose bois: forme, quantité et dimensions
- » Parclose inox: circulaire ø55mm: quantité
- » Parclose métallique Anémostat: forme, quantité et dimensions

Emballage

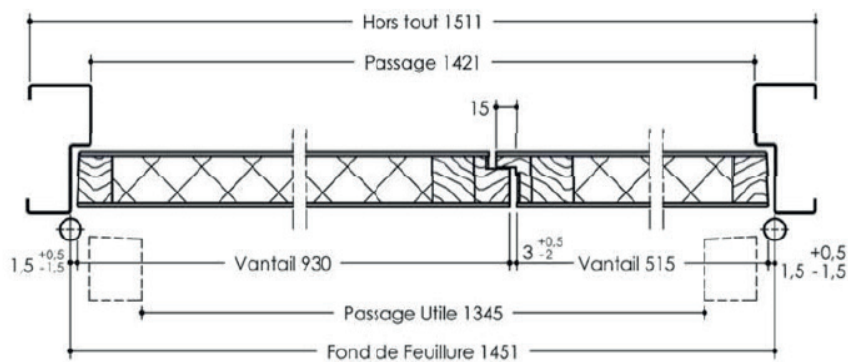
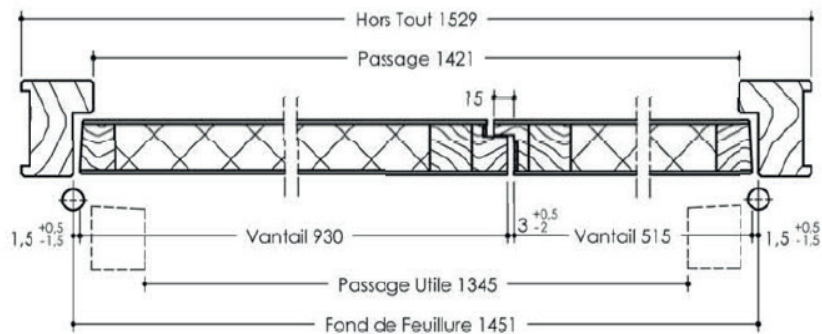
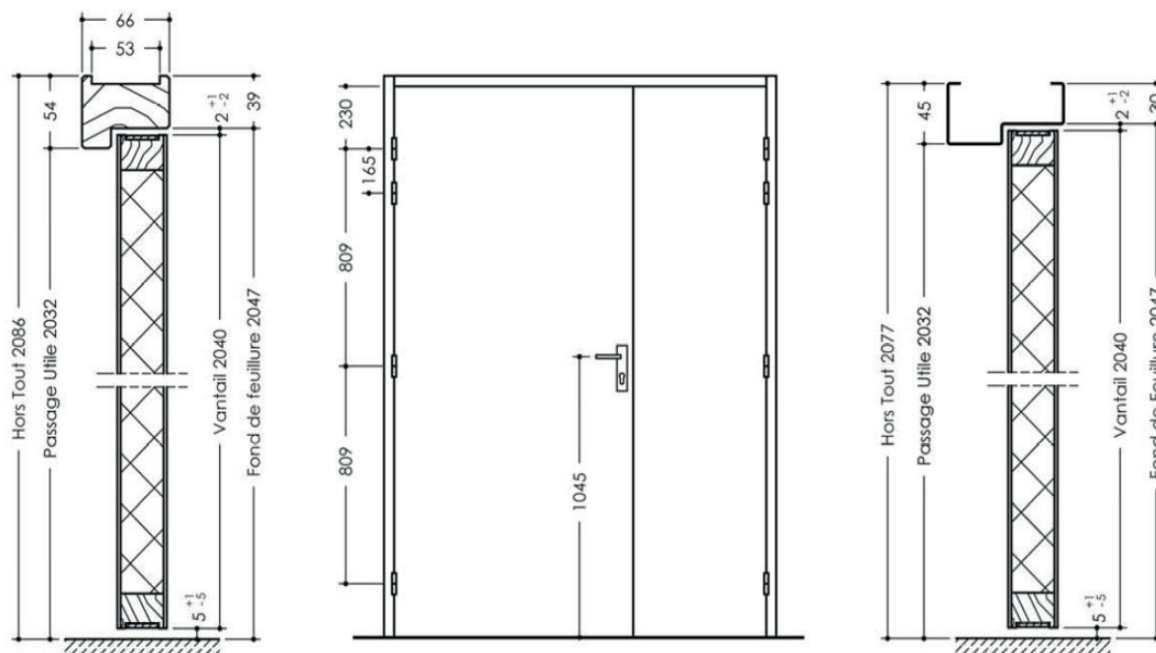
- » Emballage vantail (porte nue ou porte ferrée) ou bloc-porte

Imposte

- » Imposte avec feuillure de réunion hauteur maxi 572mm - haut de l'imposte positionnée à 3200mm maximum du sol fini (surface maxi 2,95m²). En bloc-porte huisserie bois, hors tout maxi 2700mm.


PLAN DE RESERVATION

Vantail épaisseur 40mm



LVM: Largeur maçonnerie (cote de commande)
HVM: Hauteur maçonnerie (cote de commande)
LP: Largeur de passage cadre
HP: Hauteur de passage cadre

RETROUVEZ TOUTE LA GAMME DE PRODUITS SUR NOTRE SITE



Laportedeservice.com est un site édité par Becustom SAS
6, rue René Martrenchar
Batiment le ROOF
33150 CENON (FRANCE)

T. 05 35 54 90 26
contact@laportedeservice.com
www.laportedeservice.com

La
Porte
deService
.com

une marque
 Becustom