

PORTE ET BLOC-PORTE FEU 1 VANTAIL SIMPLE ACTION HUISSERIE BOIS

EI60 ET E60

FICHE TECHNIQUE



1 VANTAIL

SIMPLE ACTION

1 VANTAIL

- » Parement de fibre prépeint.
- » Cadre bois exotique.
- » Ame acoustique et feu.
- » Epaisseur vantail : 56mm.

SELECTION DU CONTEXTE DE POSE		HUISSERIE	VANTAIL		APPELLATION COMMERCIALE	PERFORMANCE FEU
CLOISON RIGIDE (70 mini)	CLOISON FLEXIBLE (98 mini)		HAUTEUR en mm	LARGEUR en mm		
■	■	BOIS RESINEUX (78MINI)	de 230 à 2300mm	de 230 à 1230mm	CI 60 HB	FEU EI 60 (recto & verso) Cadre bois dur - ép 56mm Pv n°EFR-16-000230 Durabilité : C5 (200 000 cycles)

OPTIONS

Validation du bloc-porte avec châssis vitré attenant

Huisserie

- » Huisserie résineux prépeint PERF + 78x54mm avec joint intumescent
- » Huisserie bois dur TECH + 78x54mm avec joint intumescent
- » Joint d'étanchéité 3 côtés
- » Huisserie 4 côtés

Chant du vantail

- » Chant dégraissé

Serrure

- » Mortaise, têtière, trou de béquille, trou de cylindre, trou de garniture (entraxe 165 ou 195mm)
- » Serrure mécanique de sûreté 1 point axe 50 BRICARD série 950, FAMA-SER
- » Serrure mécanique de sûreté 1 point (axe à 120) BRICARD
- » Serrure d'urgence 1 point (sortie toujours libre)
- » Serrure mécanique de sûreté 1 point à rouleau axe à 50
- » Serrure à fouillot axe à 40mm (carré)
- » Adaptateur triangle EDF 11mm à fixer sur le carré GDF ou sur sûreté 1 point
- » Serrure électrique 1 point ABLOY
- » Barre anti-panique pour serrure lardée (avec ou sans cylindre)
- » Serrure mécanique 3 points 3 coffres axe à 50
- » Serrure mécanique 3 points 3 coffres axe à 120
- » Serrure électrique motorisée 3 points 4 coffres et gâche
- » Serrure électrique ASSA ABLOY

Articulation

- » Entaillage pour paumelles 130 et 140
- » Paumelles 130 et 140
- » Charnière invisible

Quincaillerie

- » Ferme-porte à compas ABLOY, ECO-SHULTE, GEZE, GROOM, ISE
- » Ferme-porte coulisse ASSA ABLOY, avec verrouillage gâche électrique encastrée, DORMA, ECO-SHULT, GEZE, GROOM
- » Ferme-porte encastré (huisserie bois, traverse ép.87mm, largeur mini 530mm - Impact sur valeur acoustique de l'ajout du ferme porte encastré

non connu.

- » Ouvre-porte motorisé
- » Passe-câble en applique
- » Passe-câble encastré
- » Jarretière encastrée

Verrou électromagnétique

- » Encastré en traverse d'huisserie, gâche électrique
- » Encastré (vantail mini 630mm)
- » En applique côté paumelles (vantail mini 630mm)
- » Opposé paumelles DORMA

Contact

- » Contact à bille inox

Finition

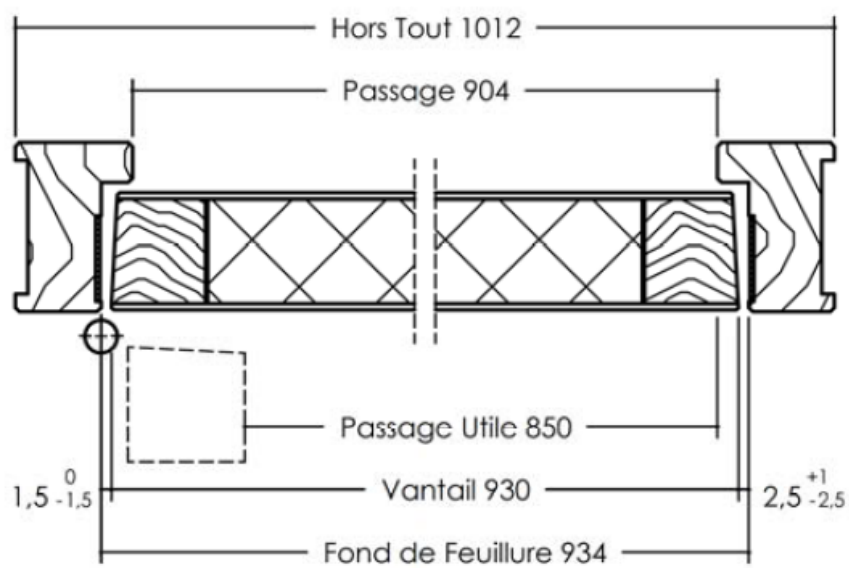
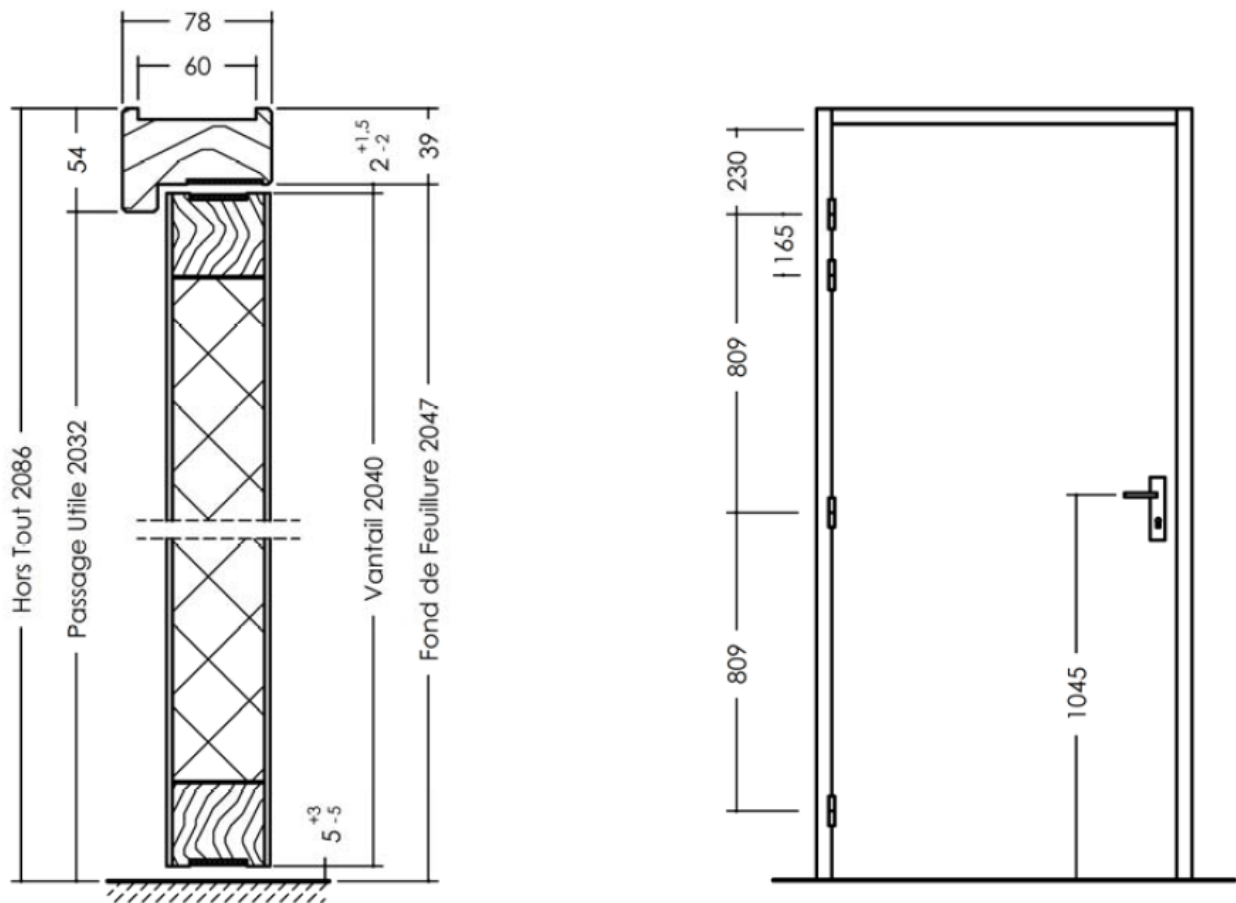
- » Revêtement stratifié ou placage bois jusqu'à 15/10ème d'épaisseur
- » Rainures décoratives 2 faces (maximum 10x2mm) selon standard
- » Inserts décoratifs VC finition noir ou finition inox sur porte stratifié selon standard
- » Plaque de protection (toute hauteur possible) épaisseur 2mm, 1 ou 2 faces
- » Plaque de protection en acier ép. 1mm ou aluminium ép. 1,5mm, 1 ou 2 faces, largeur maxi 300mm (possibilité de 2 plaques par face-position horizontale ou verticale)
- » Moulures bois en applique, 1 ou 2 faces

Bas du vantail


- » Rainure basse pour joint balai double lèvres ou plinthe automatique
- » Joint balai double lèvres
- » Plinthe automatique référencée (ext.15/02)
- » Seuil à la Suisse bois exotique
- » Habillage seuil à la Suisse bois en inox, ép. 1,5mm

Oculus

- » Parcloses bois : forme, quantité et dimensions
- » Parcloses inox : circulaire Ø 355mm : forme, quantité et dimensions



RETROUVEZ TOUTE LA GAMME DE PRODUITS SUR NOTRE SITE



Laportedeservice.com est un site édité par Becustom SAS
6, rue René Martrenchar
Batiment le ROOF
33150 CENON (FRANCE)

T. 05 35 54 90 26
contact@laportedeservice.com
www.laportedeservice.com

La
Porte
deService
.com

une marque
 Becustom