

# BLOC-PORTE BOIS COUPE-FEU ACOUSTIQUE

## 2 VANTAUX EI30

FICHE TECHNIQUE



2 VANTAUX

SIMPLE ACTION

ACOUSTIQUE

# BLOC-PORTE BOIS COUPE-FEU ACOUSTIQUE 2 VANTAUX EI30

## FICHE TECHNIQUE

### SOLUTION TECHNIQUE DE SERIE

- » Parement de fibre prépeint.
- » Ame panneau de particules agglomérées feu.
- » Epaisseur vantail : 40mm
- » Huisserie résineux prépeint PERF + 66x54mm (densité 450 kg/m3)
- » Joint d'isolation 3 côtés
- » Cadre du vantail en résineux, chant dégraissé
- » 3 paumelles 130 (4 à partir de 930)
- » serrure de sûreté 1 point axe à 50
- » Verrou à larder haut et bas sur semi-fixe
- » Rainure basse + joint balai double lèvre

SELECTION DU CONTEXTE DE POSE		HUISSERIE	VANTAIL		APPELLATION COMMERCIALE	PERFORMANCE ACOUSTIQUE	PERFORMANCE FEU
CLOISON RIGIDE (70 mini)	CLOISON FLEXIBLE (72 mini)		HAUTEUR en mm	LARGEUR en mm			
■	■	<b>BOIS RESINEUX</b> (66MINI)  <b>METALLIQUE</b>	230 à 2645mm	<b>2 Vantaux égaux:</b> de 230+230mm à 1230+1230mm <b>Vantaux tiercès:</b> PV = 230à 1229mm GV = 231 à 1230mm	<b>AC 30 30 ET</b> <b>AC 30 31 ET</b> <b>AC 30 39 ET</b> <b>AC 30 41 ET</b>	<b>30 (-1 ; -2) dB</b> <b>31 (-1 ; -2) dB</b> <b>39 (-1 ; -3) dB</b> <b>41 (-2 ; -4) dB</b>	<b>FEU E30 sur HB</b> <b>FEU EI30 sur HM</b> recto & verso Cadre bois résineux PV n°EEFR 14-002455 <b>DURABILITE : C5</b> (200 000 cycles) Ext.16/1
■	■			(surface maxi /vantail 2.95m²)			

### OPTIONS

#### Huisserie

- » Huisserie bois dur TECH + 66x54mm
- » Huisserie 4 côtés

#### Chant du vantail

- » Cadre du vantail montants bois dur, traverses résineux (porte stratifiée)
- » Chant dégraissé non stratifiés

#### Serrure

- » Mortaise, têtère, trou de béquille, trou de cylindre, trou de garniture (entraxe 165 ou 195mm)
- » Serrure mécanique de sûreté 1 point axe 50 BRICARD série 950, FAMA-SER
- » Serrure mécanique de sûreté 1 point axe 120 BRICARD
- » Serrure d'urgence 1 point axe à 50 (sortie toujours libre) VACHETTE D45 (D457 Classroom, D459 Emergency...)
- » Serrure mécanique de sûreté 1 point à rouleau axe à 50 JPM MULTIBAT 290000
- » Serrure mécanique 3 points 3 coffres axe à 50 BRICARD 8150, A2P\*8161, A2P\*\*8152 et 8162, FERCO (standard et A2P\*) : Security PP MR2, Security PP SF2, Security PP SB2; VACHETTE 5000, A2P\*5000 SPN1/FN1/TN1, A2P\*\*5000 SGN2/FN2, A2P\*\*\*5000 ET3/EF3
- » Barre anti-panique pour serrure électrique ABLOY
- » Barre anti-panique pour serrure lardée JPM (avec ou sans cylindre)

#### Articulation

- » Entaillage seul pour paumelles 110, 130 et 140
- » Paumelles 110, 130 et 140
- » Paumelles 130 et 140 avec anti-dégondage
- » Ajout d'une 4ème paumelle
- » Charnière invisible KUBICA et Atomika, SIMONSWERK TECTUS

#### Quincaillerie diverses

- » Ferme-porte à compas ABLOY, ECO-SHULTE, GEZE, GROOM, ISE
- » Ferme-porte coulisse ASSA ABLOY, avec verrouillage gâche électrique encastrée, DORMA, ECO-SHULT, GEZE, GROOM

- » Ouvre porte motorisé DORMA ED100 - ISEO IS9100
- » Gâche électrique à émission, à rupture, avec contrepartie - pose sur le montant ou haut du vantail. Gâche avec contrepartie magnétique. Gâche Multifix pour barre anti-panique en applique.
- » Passe-câble encastré ABLOY
- » Passe-câble en applique ABLOY
- » Jarretière encastrée
- » Poignée de tirage acier ou aluminium
- » Crémone pompier
- » Fermeture d'urgence BRICARD
- » Verrou à larder FERCO
- » Crémone pompier en applique
- » Contact à bille Inox
- » Verrou électromagnétique en applique (côté paumelles)
- » Verrou électromagnétique en applique (côté opposé paumelles)

#### Finition

- » Revêtement stratifié
- » Plaque de protection en parement épaisseur 2mm, 1 ou 2 faces
- » Plaque de protection acier ép. 1mm ou aluminium ép. 1,5mm (largeur 300mm - possibilité de 2 plaques par vantail (verticale et horizontale)
- » Rainures décoratives 2 faces (maximum 10xmm) selon standard LPDS
- » Moulures bois en applique, 1 ou 2 faces

#### Bas du vantail

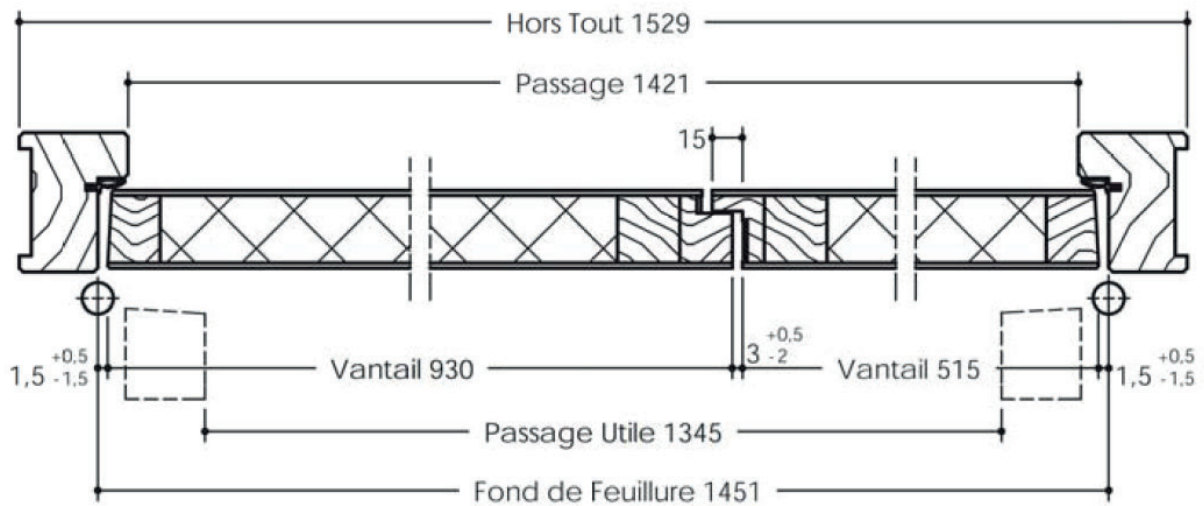
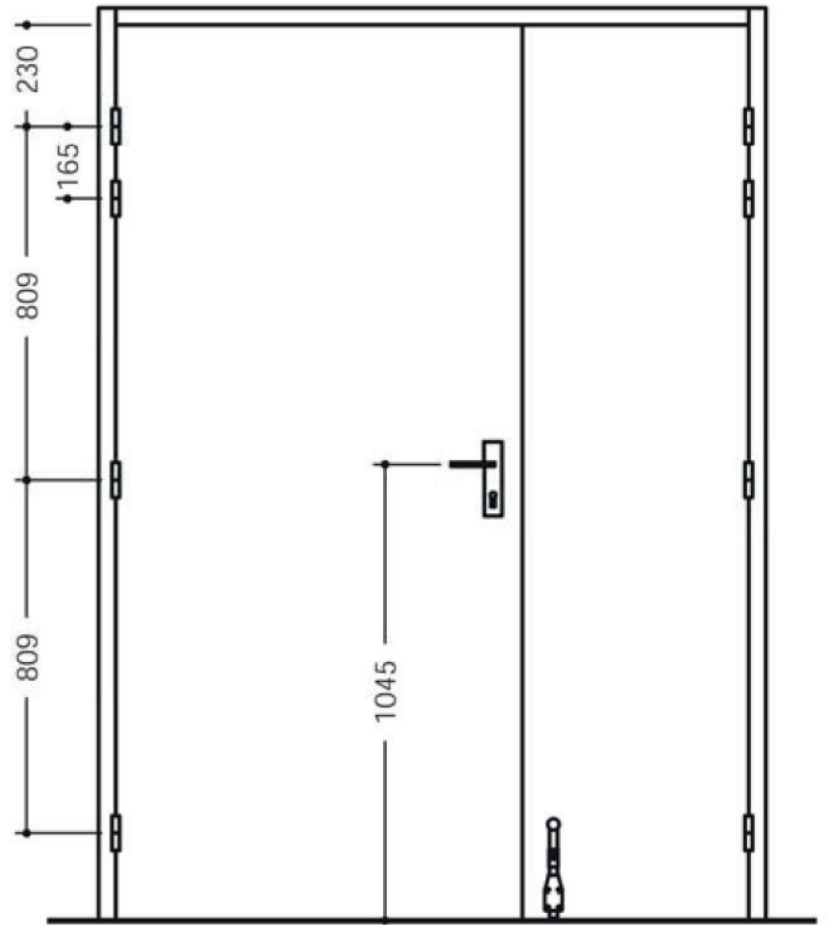
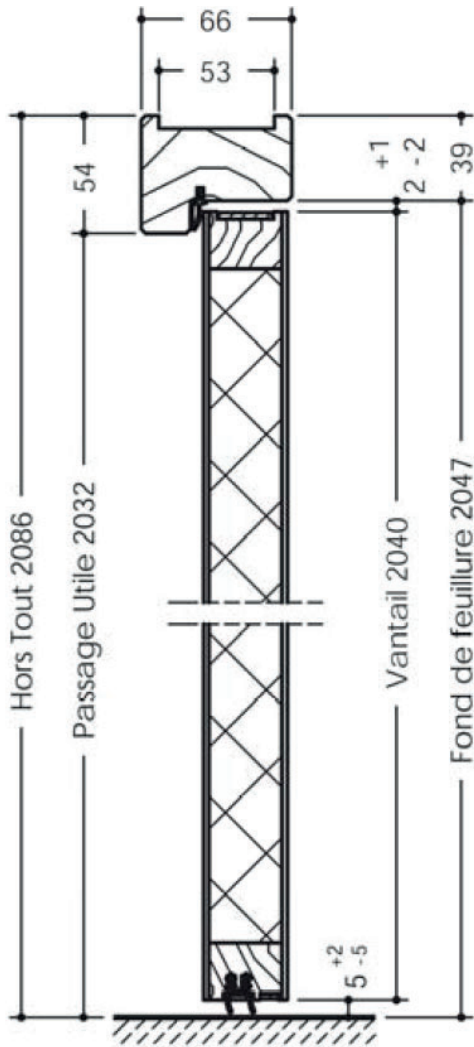
- » Rainure basse pour joint balai double lèvres ou plinthe automatique
- » Suppression de la rainure basse et du joint balai double lèvres posé
- » Joint balai double lèvres
- » Plinthe automatique en remplacement du joint balai. Perte 1 dB (RA)
- » Seuil à la Suisse aluminium ou bois exotique
- » Habillage seuil à la Suisse bois LPDS en inox ép.1,5mm

#### Emballage



- » Emballage vantail (porte nue ou porte ferrée) ou bloc-porte

# BLOC-PORTE BOIS COUPE-FEU ACOUSTIQUE 2 VANTAUX EI30

## PLAN DE RESERVATION



# RETROUVEZ TOUTE LA GAMME DE PRODUITS SUR NOTRE SITE



Laportedeservice.com est un site édité par Becustom SAS  
6, rue René Martrenchar  
Batiment le ROOF  
33150 CENON (FRANCE)

T. 05 35 54 90 26  
contact@laportedeservice.com  
[www.laportedeservice.com](http://www.laportedeservice.com)

La  
Porte  
deService  
.com

une marque  
 Becustom