

BLOC-PORTE COUPE-FEU 30mn SIMPLE ACTION

FICHE TECHNIQUE



1 ET 2 VANTAUX

SIMPLE ACTION

EN STOCK

BLOC-PORTE COUPE-FEU EI30 EN STOCK

1 VANTAIL EI30 COTE STANDARD - EN STOCK

CONTEXTE DE POSE		DIMENSION		PERFORMANCES				DONNEES ENVIRONNEMENT-
Mur rigide	Cloison	HAUTEUR en mm	LARGEUR en mm	FEU	ACOUSTIQUE	THERMIQUE	STABILITE	PFEC
✓	✓	2040	730 830 930 1030	FEU E30 sur HB (recto & verso) - Cadre bois résineux PV Feu EFR-14-002448+ ext. 18/5			DURABILITE : C5 (200 000 cycles) Ext. 16/3	PEFC
HUISSERIE		POIDS						PEFC/04-31-1264
Bois	Métallique	830mm	930mm					COV
✓		35kg	38kg					EMISSIONS DANS L'AIR INTERIEUR A+

Bloc porte complet

3 SECTIONS D'HUISSERIES STOCKEES





- » Huisserie bois résineux pré-peinte blanche
 - * section 66x54, pose tunnel dans mur rigide (reno)
 - * section 88x54, pose cloison flexible 72/48 (avancement)
 - * Section 117x54 pose cloison flexible 98/48 (avancement)
- » Talon de 50mm recoupable
- » Livrée montée avec l'ouvrant

VANTAIL

- » Epaisseur 40 mm
- » âme pleine particules agglomérées coupe-feu
- » Parement plan en panneaux MDF prépeint blanc
- » Cadre résineux avec chants dégraissés
- » Joint intumescent 4 cotés posés d'usine
- » Articulation par paumelle universelle BCP 130 mm (x4)
- » Mortaise + têtère Pour Serrure 1 Point
- » Serrure de Sureté 1P Axe à 50 Fournie, Posée
- » Emballage individuel

EN STOCK

Largeur disponible

		730	830	930	1030
Hauteur	2040	✓	✓	✓  	✓  

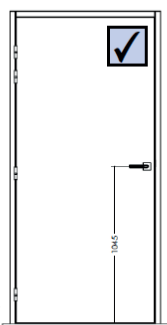
Section d' huisserie disponible

	730	830	930	1030
66/54	✓	✓	✓	
88/54		✓	✓	
118/54			✓	✓

OPTIONS

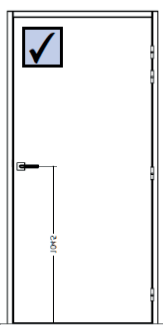
Sens d'ouverture

Poussant Droit



Tirant Gauche

Poussant Gauche



Tirant Droit


Section d' huisserie



Section 66x54 pour pose en tunnel



Section 88x54 pour cloison flexible de 72/48



Section 118x54 pour cloison flexible de 98/48

Quincaillerie

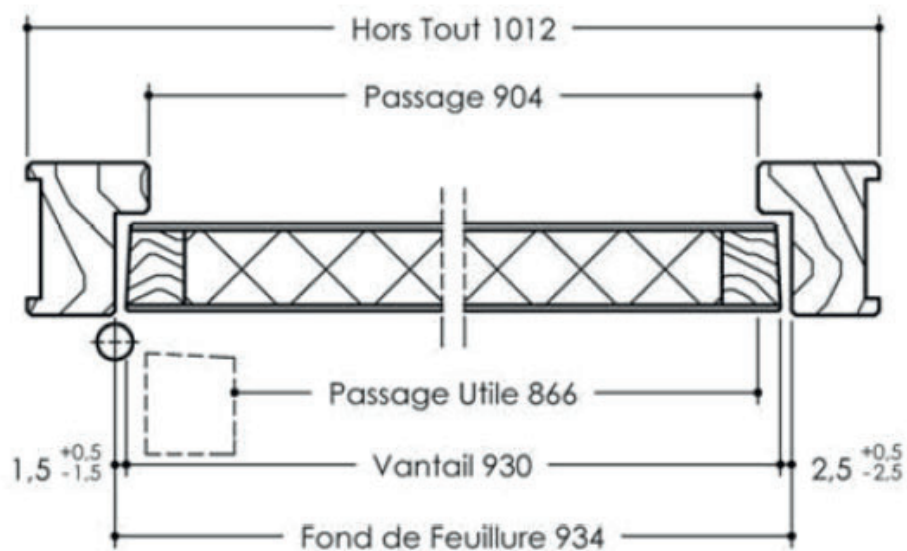
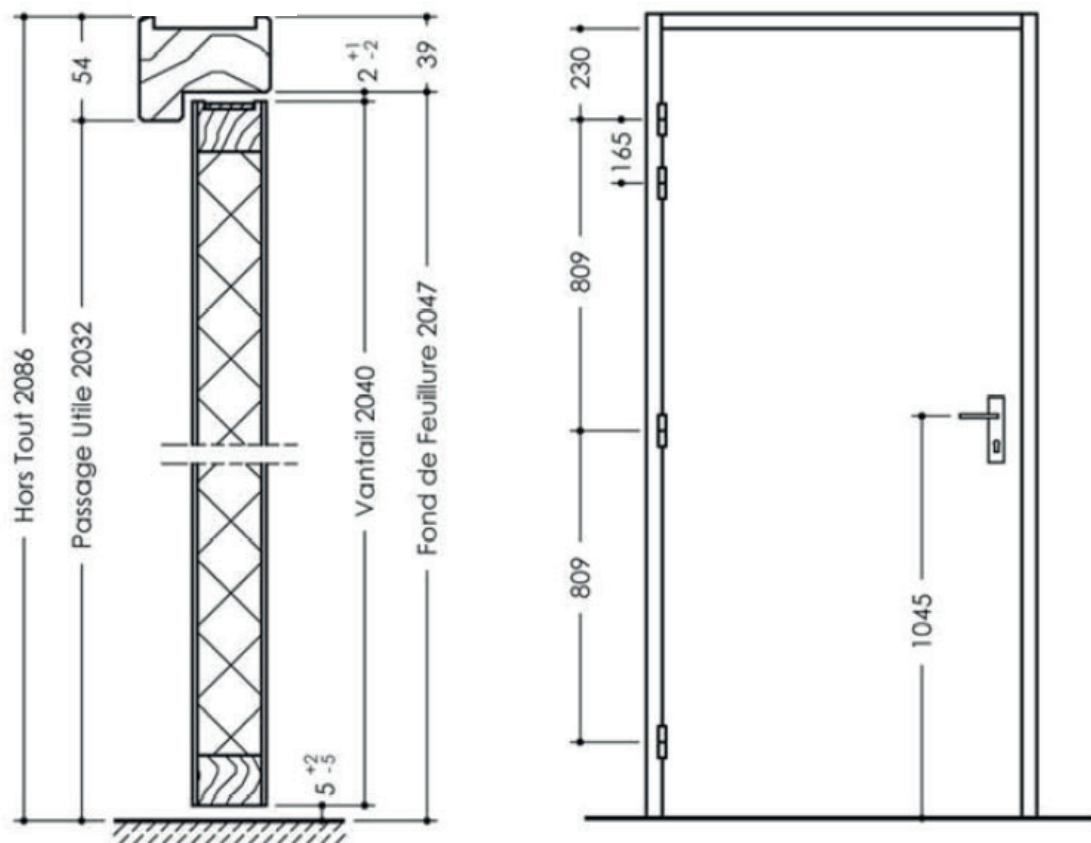
- » Poignée double Inox sur rosace Monaco
- » Poignée double sur plaque Inox Monaco
- » Serrure à rouleau axe 50
- » Plaque de poussée Inox D + poignée
- » Plaque de poussée Inox R + poignée
- » Paire de baton de maréchal Inox H400
- » Serrure anti-panique 1 point axe 50 JPM
- » Module extérieur à poignée
- » Module extérieur à bouton
- » Cylindre nickelé varié Tech5+ 30x30
- » Cylindre de sûreté varié LM6 30x30
- » Cylindre de sûreté varié à bouton LM6
- » Ferm-porte Dormakaba TS80 F3
- » Ferm-porte Dormakaba TS90 F3/4
- » Ferm-porte Dormakaba TS profil F2-4
- » Butée de porte Alu
- » Seuil a la suisse en chene à peindre ou vernir



BLOC-PORTE COUPE-FEU EI30 EN STOCK

PLAN DE RESERVATION

Vantail épaisseur 40mm



BLOC-PORTE COUPE-FEU EI30 EN STOCK

2 VANTAUX EI30 COTE STANDARD - EN STOCK

CONTEXTE DE POSE		DIMENSION		PERFORMANCES				DONNEES ENVIRONNEMENT-
Mur rigide	Cloison	HAUTEUR en mm	LARGEUR en mm	FEU	ACOUSTIQUE	THERMIQUE	STABILITE	PFEC
✓	✓	2040	1460 (930+530) 1860	FEU E30 sur HB (recto & verso) -			DURABILITE : C5 (200 000 cycles) Ext. 16/3	PEFC PEFC/04-31-1264
HUISSERIE		POIDS		PV Feu EFR-14-002448+ ext. 18/5				COV
Bois	Métallique	530mm	930mm		ÉMISSIONS DANS L'AIR INTÉRIEUR A+			
✓		29g	38kg					

Bloc porte complet

3 SECTIONS D'HUISSERIES STOCKEES

- » Bois dur à peindre ou à vernir
 - * Section 88x54 pour pose cloison flexible de 78/48
 - * Section 118x54 pour pose cloison flexible de 98/48
- » Bois résineux pré-peinte blanche,
 - * Section 66x54 pour pose tunnel dans mur rigide (reno)
- » Talon de 50mm recoupable
- » Livrée bottelé
- » Emballage individuel

VANTAIL

- » Epaisseur 40 mm
- » âme pleine particules agglomérées coupe-feu
- » Parement plan en panneaux MDF prépeint blanc
- » Cadre résineux avec chants dégraissés
- » Joint intumescent 4 cotés posés d'usine
- » Articulation par paumelle universelle BCP 130 mm (x4)
- » Mortaise + têtère Pour Serrure 1 Point
- » Serrure de sûreté 1 point axe à 50
- » Feuillure centrale de battement + joint intumescent posé
- » Verrous à ongles haut et bas posés sur vantail semi-fixe

EN STOCK

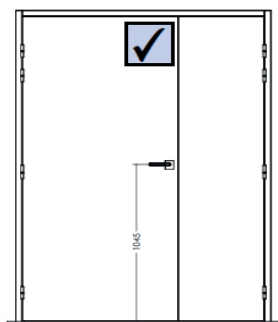
		Largeur	
		1460 (930 + 530)	1860 (930 + 930)
Hauteur	2040	✓ 	✓

Section d'hubserie disponible

	1460	1860
66/54	✓	✓
88/54	✓	✓
118/54	✓	✓

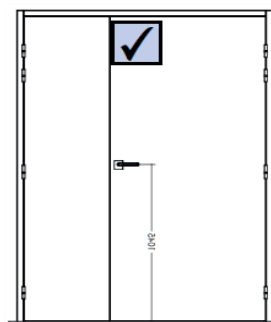
OPTIONS

Sens d'ouverture Poussant Droit



Tirant Gauche

Poussant Gauche



Tirant Droite

Section d'hubserie



Résineux prépeint, joint 3 cotés, section 66x54 pose en tunnel



Bois dur à peindre, joint 3 cotés, section 86x54 pour cloison flexible 72/48



Bois dur à peindre, joint 3 cotés, section 118x54 pour cloison flexible 98/48

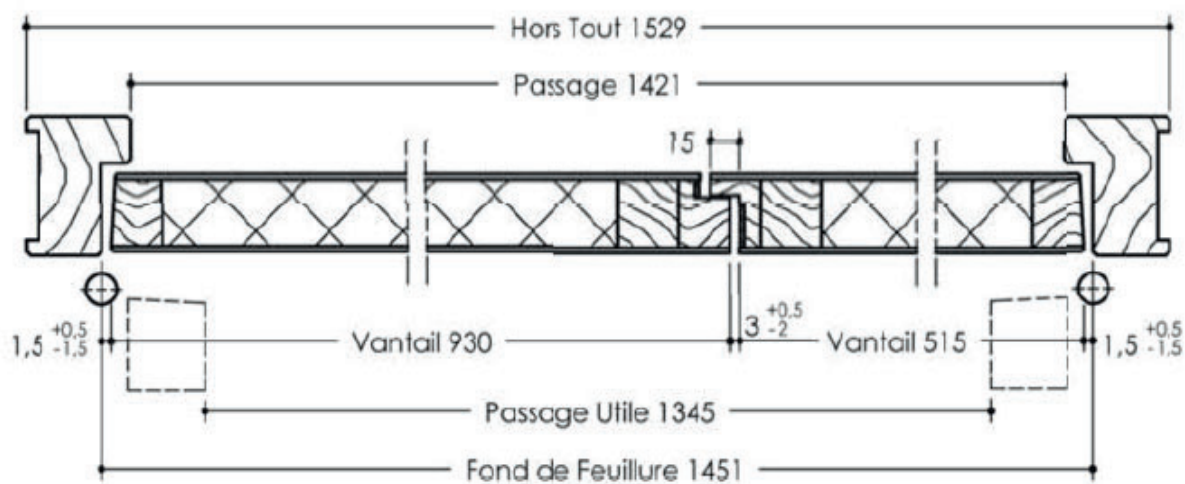
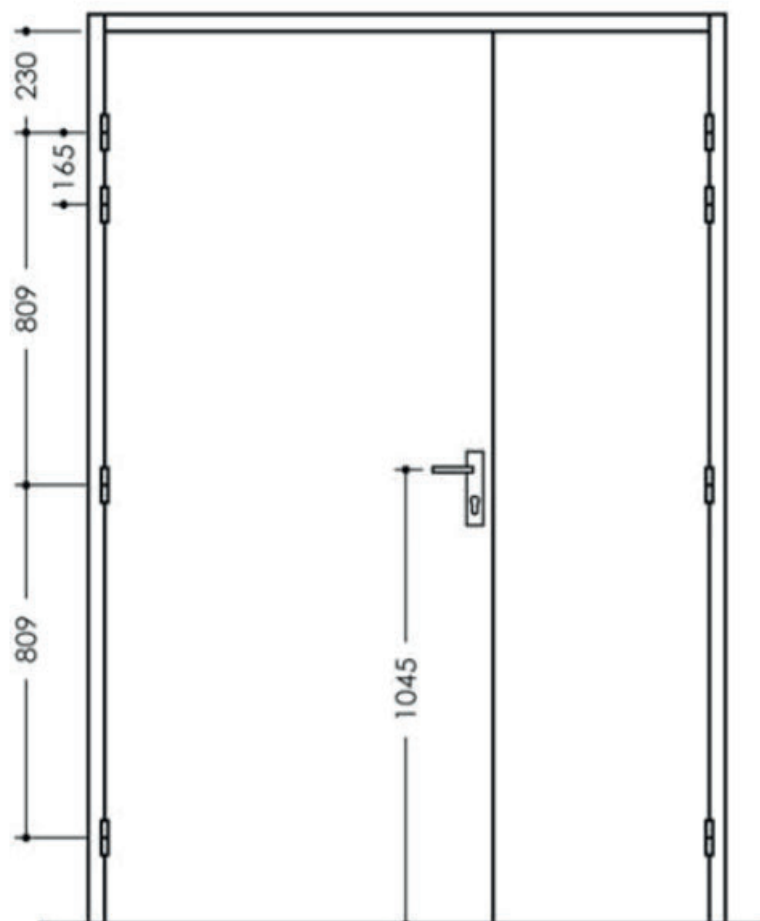
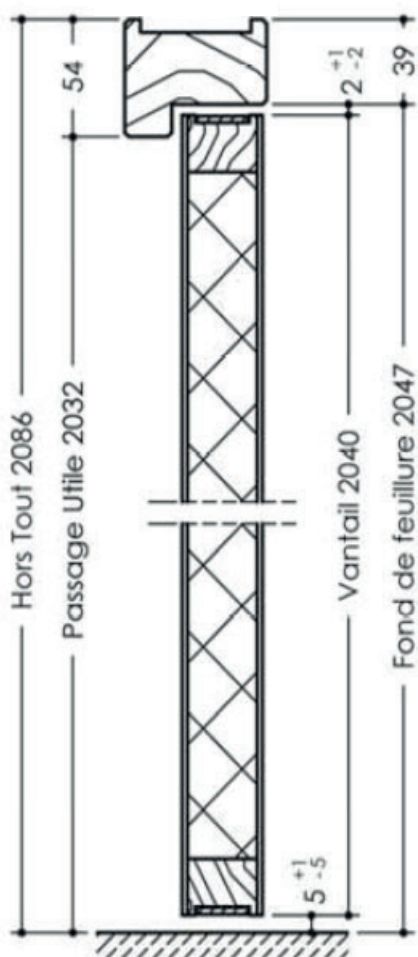
Quincailleries

- » Poignée double Inox sur rosace Monaco
- » Poignée double sur plaque Inox Monaco
- » Serrure à rouleau axe 50
- » Plaque de poussée Inox D + poignée
- » Plaque de poussée Inox R + poignée
- » Paire de baton de maréchal Inox H400
- » Serrure anti-panique 1 point axe 50 JPM
- » Module extérieur à poignée
- » Module extérieur à bouton
- » Cylindre nickelé varié Tech5+ 30x30
- » Cylindre de sûreté varié LM6 30x30
- » Cylindre de sûreté varié à bouton LM6 30x30
- » Ferm-porte Dormakaba TS80 F3
- » Ferm-porte Dormakaba TS90 F3/4
- » Ferm-porte Dormakaba TS profil F2-4
- » Crémone pompier en applique
- » Butée de porte Alu



BLOC-PORTE COUPE-FEU EI30 EN STOCK

PLAN DE RESERVATION



RETROUVEZ TOUTE LA GAMME DE PRODUITS SUR NOTRE SITE



Laportedeservice.com est un site édité par Becustom SAS
31 rue de la Blancherie
Batiment Adenium
33370 ARTIGUES (FRANCE)

T. 05 35 54 90 26
contact@laportedeservice.com
www.laportedeservice.com

La
Porte
de **Service**.com

une marque
 **Becustom**