

MENUISERIE ACIER

PORTE GRILLAGEE INDUSTRIELLE

INDUS GRILLAGE

FICHE TECHNIQUE



1 ET 2 VANTAUX

SIMPLE ACTION

ACIER MECANO
SOUDE

Porte en acier industrielle, pour la protection des hommes et des machines
Porte en acier grillagée 1 ou 2 vantaux sur mesure
Traverse intermédiaire pour la rigidité à 1080
Finition par thermolaquage au choix avec ou sans primaire
Livré prêt à poser, et quincaillerie montée d'usine.

DESCRIPTIF DE BASE

Huisserie

- » Profilé de menuiserie acier Ep50 C50 L20 pour pose en tunnel
- » Prépeçage petit trou / gros trou pour pose à visser
- » Seuil acier 2mm ponité pour maintenir écartement

Vantail

- » En profilé de menuiserie Acier Forster Ep50 C50 L20
- » Traverse intermédiaire L50 C50 L20 Ep50 pour la rigidité
- » Grillage maille 50x50 soudé

Quincaillerie

- » Serrure 1 point de sureté
- » Poignée double sur rosace aluminium horus FAPIM
- » Paire de verrous haut et bas encastrés
- » x3 paumelles 140 mm / vantail

Finition RAL au choix dans la gamme

- » RAL 1016 jaune Souffre
- » RAL 3000 Rouge feu
- » RAL 9005 Noir foncé
- » RAL 9011 Noir Graphite
- » RAL 9004 Noir de sécurité
- » RAL 7016 Gris Anthracite
- » RAL 7021 Gris noir
- » RAL 7024 Gris Graphite
- » RAL 7022 Gris terre d'ombre
- » RAL 7005 Gris souris
- » RAL 7000 Gris petit gris
- » RAL 7001 Gris argent
- » RAL 9006 Aluminium blanc
- » RAL 9007 Aluminium gris
- » RAL 7038 Gris Agate
- » RAL 9002 Gris Blanc
- » RAL 9010 Blanc pur
- » RAL 9016 Blanc signalisation
- » RAL 8023 Brun orangé
- » RAL 3004 Rouge Pourpre/Basque
- » RAL 6003 Vert Olive
- » RAL 6005 Vert mousse
- » RAL 5007 Bleu brillant

Variantes & options

Quincailleries

- » Serrure 3 points de sureté
- » Serrure 1 point anti-panique
- » Serrure 3 points anti-panique
- » Serrure 1 point à rouleau
- » Bandeau ventouse
- » Pion anti dégondeage
- » Poignée
- » Poignée inox sur rosace
- » Module extérieur à béquille pour anti-panique
- » Module extérieur à bouton pour anti-panique
- » Double poignée de tirage soudée
- » Cylindre
- » Cylindre standard L60 = 30x30
- » Cylindre de sûreté LM6 L60 = 30x30
- » Cylindre de sûreté LM6 à bouton L60 = B30X30
- » Ferme porte
- » Bras Compas - Schulte TS20
- » Bras Glissière - Schulte TS41
- » Bras Glissière - Schulte TS61
- » Crémone pompier applique tournante Dualis

Seuil

- » Seuil acier 2mm soudé
- » Seuil PMR en Inox 5mm
- »

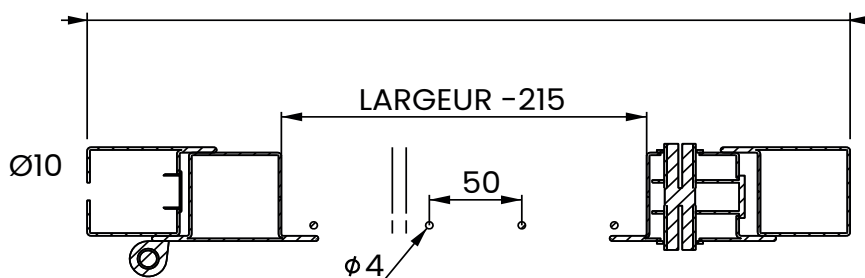
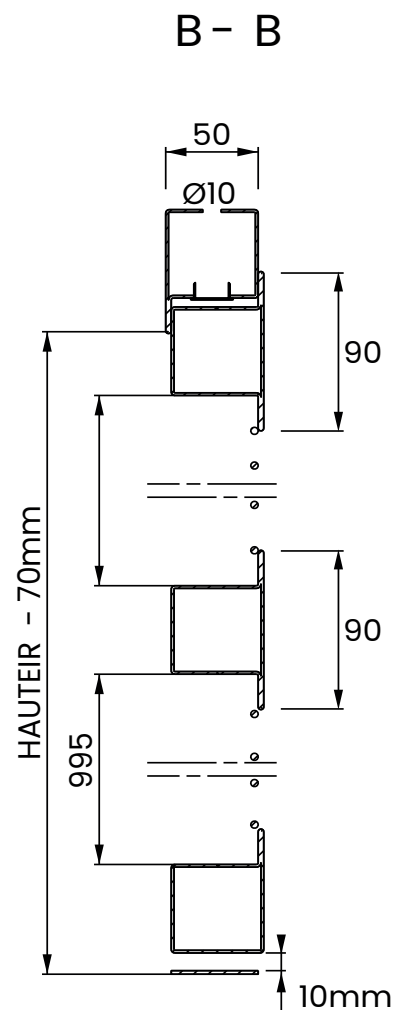

Finition et autres RAL

- » Traitement Anti-Corrosion
- » Autre RAL nous consulter

Huisserie

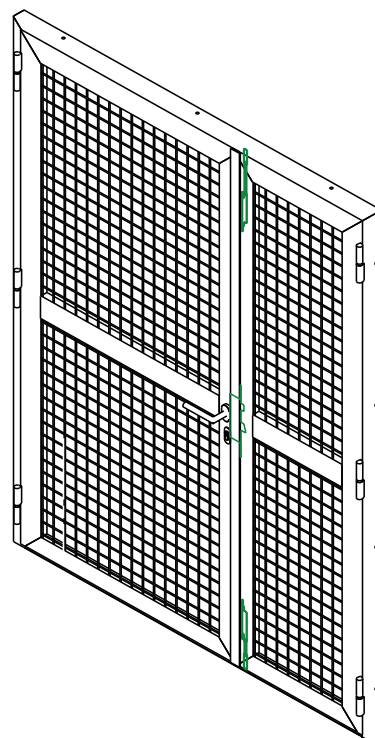
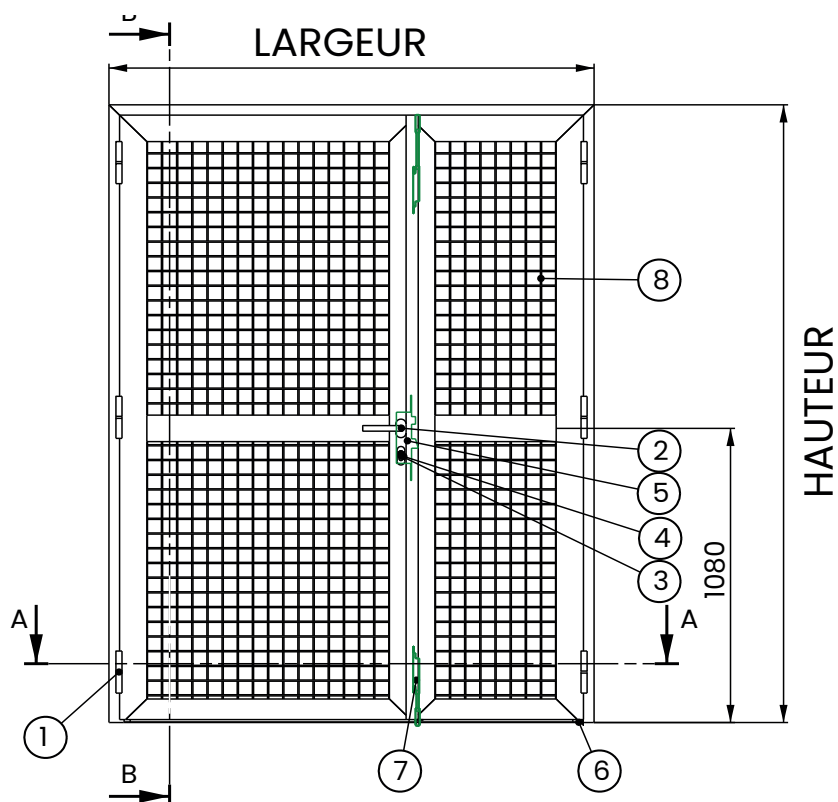
- » Profilé de menuiserie acier Ep50 C70 L20 pour bandeau ventouse

PLAN

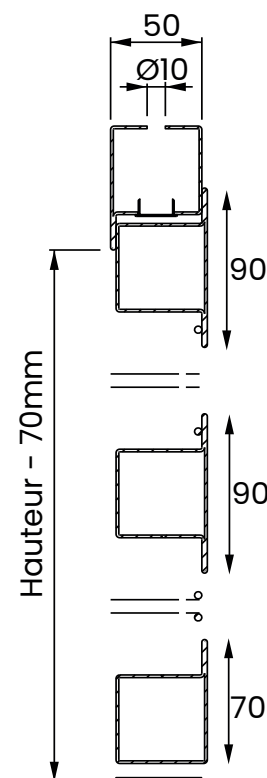
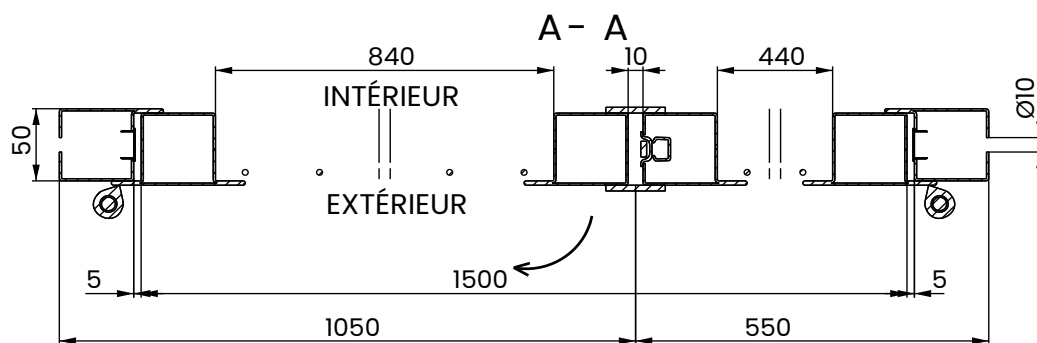


EXTÉRIEUR



PLAN



1	PAUMELLE MAROC 140 À BILLES
2	BÉQUILLE DOUBLE INOX SUR ROSACE OVALE
3	CYLINDRE DOUBLE 30+30
4	ROSACE CYLINDRE ÉTROITE INOX ÉP. 1,5
5	SERRURE ISEO 1 POINT DEMI-TOUR
6	SEUIL INOX PLAT SOUDÉ - PERCÉ FRAISÉ
7	VERROU ENCASTRÉ HAUT / BAS
8	GRILLAGE Ø4 MAILLE 50 x 50 (SOUDÉ)



RETROUVEZ TOUTE LA GAMME DE PRODUITS SUR NOTRE SITE



Laportedeservice.com est un site édité par Becustom SAS
31 rue de la Blancherie
Batiment Adenium
33370 ARTIGUES (FRANCE)

T. 05 35 54 90 26
contact@laportedeservice.com
www.laportedeservice.com

La
Porte
deService
.com

une marque
 Becustom