

# TRAPPE DE VISITE SUR-MESURE COUPE-FEU EI30

TRAPPAFEU 103

FICHE TECHNIQUE



EI30

1 VANTAIL

SUR-ME-  
SURE

# TRAPPE COUPE-FEU EI30 POSE VERTICALE

## TRAPPAFEU 103

## FICHE TECHNIQUE

- » Cadre pin lamellé collé avec une aile de recouvrement
- » Portillon AT22 en feuillure
- » Parement pré-peint
- » Joint intumescent et joint isophonique
- » Fermeture cornière et batteuse

ENVIRONNEMENT DE POSE			HUISSERIE	RESERVATION		APPELLATION PV	PERFORMANCE Feu	PERFORMANCE Acoustique
CLOISON RIGIDE (100 mini)	CLOISON FLEXIBLE (72 mini)	CARREAU DE PLATRE (70 mini)		HAUTEUR en mm	LARGEUR en mm			
■	■	■	Bois européen Pin lamellé-collé-abouté	de 290 à 880mm	de 290 à 880 mm	TRAVI 30 AT22	EI30 EI230 PV feu EFECTIS EFR-21-002367	Rw(C ; Ctr) = 38 (-1 ; -4) dB Rapport CERIBOIS n° RA-ACO0910 V2

## CONCEPTION

### Huisserie

- » 2 huisseries au choix avec une aile de recouvrement
- » Cadre ECO pin lamellé collé 41,5\*48mm
- » Joint intumescent
- » Joint isophonique

### Vantail

- » Epaisseur 22mm en feuillure
- » Parement pré-peint

### Articulation

- » Fermeture cornière

### Quincaillerie

- » Batteuse à larder

## ENVIRONNEMENT DE POSE

- » Pose verticale sur support béton ou cloison souple EI60 72/48 mini ou mur en carreau de plâtre de 70mm minimum
- » Calfeutrement cadre / cloison par laine céramique et mastic silicone intumescent
- » Fixation à la cloison par vis réparties au pas de 250 mm

## DIFFERENTES COTES

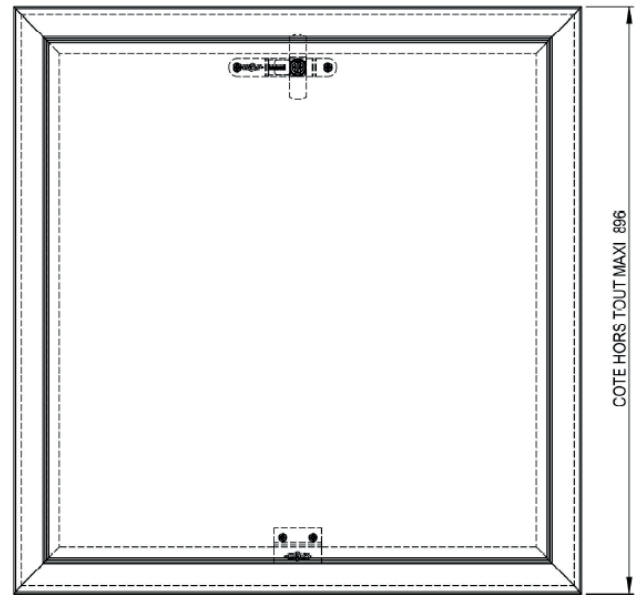
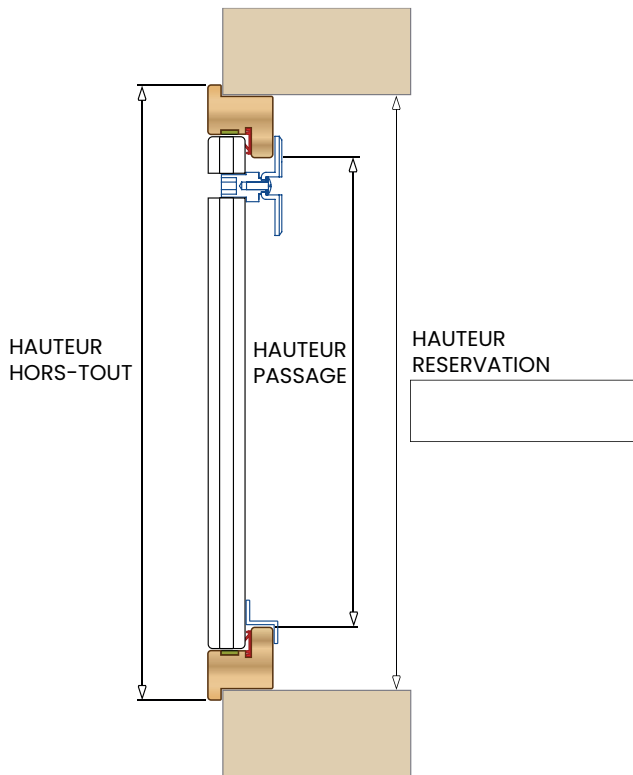
- » Cote HORS-TOUT = Cote Réserve + 16 mm
- » Cote PASSAGE = Cote Fabrication - 80mm

## ACOUSTIQUE

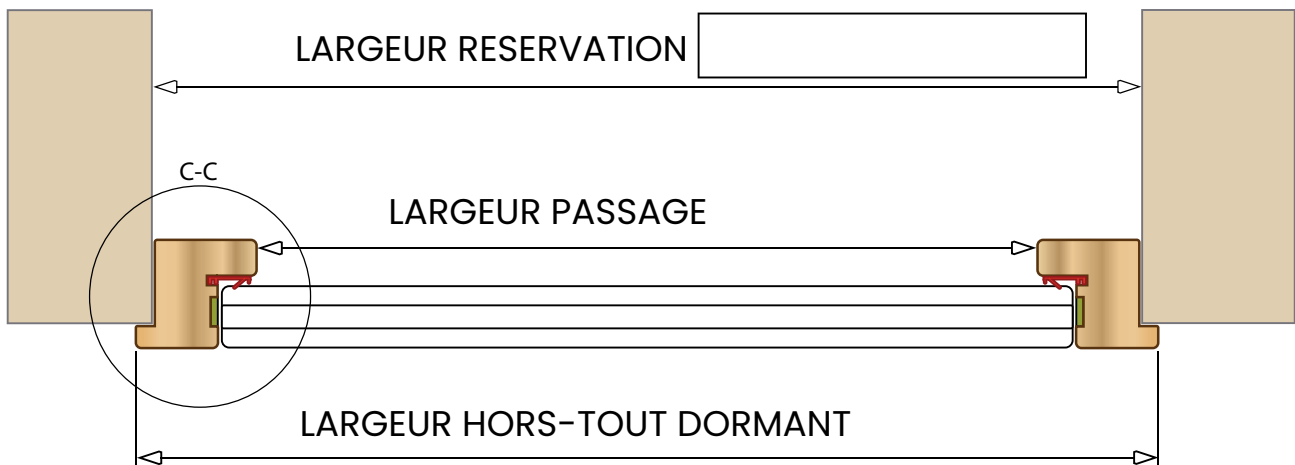
- »  $Rw(C ; Ctr) = 38 (-1 ; -4) \text{ dB}$  Rapport CERIBOIS n° RA-ACO0910 V2
- »  $Rw(C ; Ctr) = 43 (-3 ; -7) \text{ dB}$  Rapport CERIBOIS n° RA-ACO0910 V2 Laine de roche 30mm
- »  $Rw(C ; Ctr) = 45 (-3 ; -7) \text{ dB}$  Rapport CERIBOIS n° RA-ACO0910 V2 Laine de roche 30 + 30 mm au dos de la trappe.



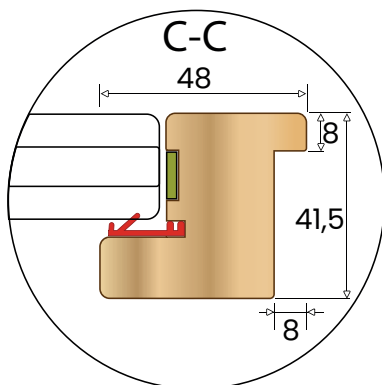
#### COUPE



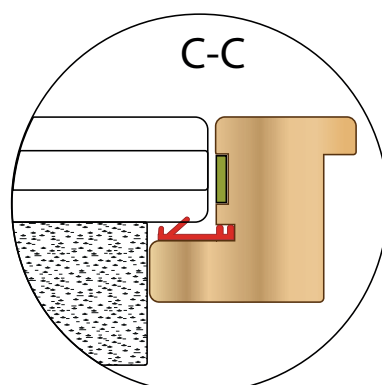
Au-delà de 600 mm de largeur de passage :  
 - 2 cornières  
 - 2 batteuses à pêne déporté



#### DETAILS




» Cadre ECO pin lamellé collé 41,5\*48mm



» Cadre ECO pin lamellé collé 41,5\*48mm  
 + Laine de roche option 30mm

# RETROUVEZ TOUTE LA GAMME DE PRODUITS SUR NOTRE SITE



Laportedeservice.com est un site édité par Becustom SAS  
6, rue René Martrenchar  
Batiment le ROOF  
33150 CENON (FRANCE)

T. 05 35 54 90 26  
contact@laportedeservice.com  
[www.laportedeservice.com](http://www.laportedeservice.com)

La  
Porte  
deService  
.com

une marque  
 Becustom