

# TRAPPE DE PLAFOND COUPE-FEU EI30

**TROPFAFEU 103**

FICHE TECHNIQUE



EI30

1 VANTAIL

COUPE-FEU

# TRAPPE DE PLAFOND COUPE-FEU EI30

## TRAPPOFEU 103 - POSE HORIZONTALE

### FICHE TECHNIQUE

- » MDF à peindre 40 mm en feuillure
- » Bois dur à peindre 66 x 53 mm
- » Joint feu intumescent
- » Joint iso-phonique (PV acoustique)

- » Paumelles
- » Batteuse à larder
- » (ouverture vers le bas ou le haut, à préciser)

| SELECTION DU CONTEXTE DE POSE |                                      | HUISSERIE | PASSAGE          |                 | APPELLATION PV | PERFORMANCE Feu  | PERFORMANCE Acoustique   |
|-------------------------------|--------------------------------------|-----------|------------------|-----------------|----------------|--|--|
| Support béton (100 mini)      | plaque de plâtre 2 BA13 sur solivage |           | HAUTEUR en mm    | LARGEUR en mm   |                |  |  |
| ■                             | ■                                    | BOIS DUR  | de 360 à 1150 mm | de 360 à 1150mm | TRAPLA 30 MD40 | EI <sup>60</sup><br>Sens du feu : côté couloirPV feu CTICM n° 07-F-268 | Rw(C ; Ctr) = 35 à 44dB<br>Rapport CERIBOIS n° RA-AC00913 / 14 /15 |

## CONCEPTION

### Huisserie

- » Bois dur à peindre EI30
- » Section : 66\*55mm
- » Joint feu
- » Joint isophonique

### Vantail

- » Chant Droit
- » MDF à peindre 40 mm en feuillure
- » Joint feu intumescent

### Articulation

- » x2 Paumelles

### Quincaillerie

- » Batteuse à larder

## PLAGES DIMENSIONNELLES EN STOCK DONNÉES EN COTES PASSAGE EN MM)

- » H x L
- » 400 x 400
- » 500 x 500
- » 600 x 600
- » 800 x 800

## ENVIRONNEMENT DE POSE

- » Pose horizontale sur support béton ou plaque de plâtre 2 BA13 sur solivage bois.
- » Calfeutrement cadre / cloison par laine céramique et mastic silicone intumescent.
- » Fixation à la cloison par vis réparties au pas de 250 mm.

## PASSAGE ET COTE HORS TOUT

- » Cote hors-tout = Cote passage + 106mm
- » Cote réservation = Passage + 94mm
- » Cote tableau (pose dans béton) = Passage + 120 mm



Ouverture vers le bas :  
kit de sécurité




# TRAPPE DE PLAFOND COUPE-FEU EI30


## TRAPPOFEU 103 - POSE HORIZONTALE

FICHE TECHNIQUE

VANTAIL EPAISSEUR 40MM




1. Ouverture vers le bas\*



2. Ouverture vers le haut\*

# RETROUVEZ TOUTE LA GAMME DE PRODUITS SUR NOTRE SITE



Laportedeservice.com est un site édité par Becustom SAS  
31 rue de la Blancherie  
Batiment Adenium  
33370 ARTIGUES (FRANCE)

T. 05 35 54 90 26  
contact@laportedeservice.com  
[www.laportedeservice.com](http://www.laportedeservice.com)

La  
Porte  
deService  
.com

une marque  
 Becustom