

# BLOC PORTE BLINDE CR3 1 VANTAIL EI<sup>2</sup>60

SECURITY CR3 106

FICHE TECHNIQUE



SUR MESURE

CF1H-EI<sup>2</sup>60

CR3

EI<sup>2</sup>60 suivant procès-verbaux EFACTIS n°10-V-238 et ses extensions  
Coefficient thermique Ud = 1.8 W/m<sup>2</sup>K  
Acoustique Rw (C; Ctr) 19dB (-1; -1)  
Anti-effraction: PV: CSI 0012/DC/AEF/12/022 Classe 3 côté poussant

### PLAGES DIMENSIONNELLES HOMOLOGUÉES FEU (côtes maçonnerie en mm)

Minimum HVM 1990 x LVM 775  
Maximum HVM 2365 x LVM 1100

### DESCRIPTIF TECHNIQUE

#### Vantail

- » Parement en tôle acier électro zinguée d'épaisseur 7/10e mm, pré-peint lisse blanc RAL 9010 de série
- » Remplissage laine de roche + plâtre
- » Renforts internes pour accessoires
  - » Pour FP côté paumelles et opposé paumelles
  - » Pour anti-panique côté opposé charnières
- » Epaisseur vantail 65mm
- » Masse 37kg/m<sup>2</sup> environ

#### Dormant

- » Cadre Z 3 côtés à sceller ou à visser
- » En tôle acier électro zinguée d'épaisseur 15/10e, thermolaqué texturé blanc ivoire de série, avec joint intumescent et joint fumées froides

#### Ferrage

- » 3 charnières acier électro zinguées (deux à ressorts pour aide à la fermeture et une réglable en hauteur)
- » 3 pions antidégondage

#### Quincaillerie

- » Serrure 3 pts BKS anti-panique à condamnation automatique
- » (sans cylindre européen, ni barre anti-panique)
- » - Béquille + béquille aluminium anti-incendie de sécurité avec défendeur (code I51 R)

#### Pose

- » Sur support béton

### EN OPTION

#### Quincaillerie

- » Béquille + Bouton fixe Inox avec défendeur
- » Serrure d'urgence à tirer
- » Ferme porte en applique à bras compas ou glissière
- » Cylindre traversant 40/55 ou demi-cylindre 40/10
- » Seuil fixe

#### Finition

- » Thermolaquage satiné suivant nuancier RAL réalisé par poudre polyster cuite au four. Aspect texturé.
- » Galvanisation

#### Isolation

- » Kit acoustique ou thermique renforcés
- » Kit fumées chaudes (RS) ou C4 Air et Vent

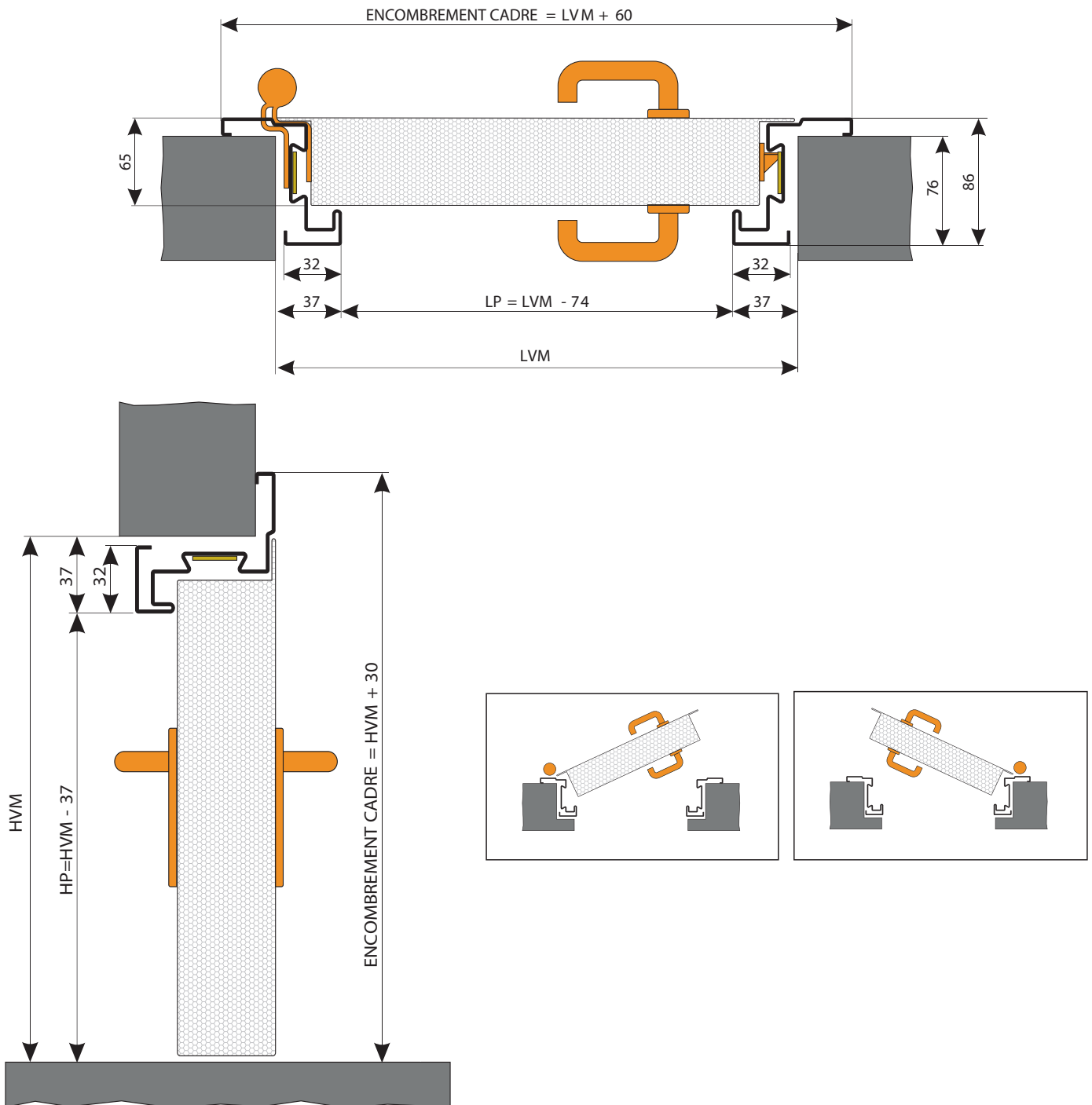
#### Certification

- » Marquage NF portes résistant au feu

#### Dormant

- » 4ème charnières (HVM mini 2150)



**PLANS DE RESERVATION**



LVM: Largeur maçonnerie (cote de commande)  
 HVM: Hauteur maçonnerie (cote de commande)  
 LP: Largeur de passage cadre  
 HP: Hauteur de passage cadre

\* Dessins donnés à titre d'exemple et hors-échelle.  
 Becustom SAS (Laportedeservice.com) se réserve le droit de changer la présente fiche sans préavis.  
 Les dimensions sont exprimées en millimètres.

# RETROUVEZ TOUTE LA GAMME DE PRODUITS SUR NOTRE SITE



Laportedeservice.com est un site édité par Becustom SAS  
31 rue de la Blancherie  
Batiment Adenium  
33370 ARTIGUES (FRANCE)

T. 05 35 54 90 26  
contact@laportedeservice.com  
[www.laportedeservice.com](http://www.laportedeservice.com)

La  
Porte  
deService  
.com

une marque  
Becustom