


PORTE ACCOUSTIQUE COUPE-FEU 1H

ACOUCFEU 206

FICHE TECHNIQUE



COUPE-FEU 60'

COUPE-FEU 30'

COUPE-FEU 120'

EI260 suivant procès-verbaux EFECTIS n° EFR16-J003786 et leurs extensions.
surface maxi 5.75 m²

Acoustique Rw 41 dB (-1;-3) suivant PV Acoustique CSI-004/DC/ACU/16-2

Coefficient thermique Ud= 1.8 W/m²K

PLAGES DIMENSIONNELLES HOMOLOGUEES FEU (DONNÉES EN COTES MAÇONNERIE EN MM)

En intérieur en vantaux égaux et inégaux
1000 (500+500) < LVM < 2300 (1150 + 1150)
1875 < HVM < 2650

En extérieur avec marquage CE
en vantaux égaux
1300 (650+650) < LVM < 2600 (1300 + 1300)
en vantaux inégaux
950 (600+350) < LVM < 1900 (1200 + 700)

1990 < HVM < 2650

DESCRIPTIF TECHNIQUE

Vantail

- » Parements en tôle acier électro zinguée d'épaisseur 7/10e mm, pré-peint lisse RAL 9010 de série
- » Ame isolation laine de roche + plâtre
- » Renforts internes pour accessoires
 - » Pour FP côté paumelles et opposé paumelles
 - » Pour AP côté opposé charnières
 - » Epaisseur vantail 65 mm
- » Masse 39 kg/m² environ

Dormant

- » Cadre Z 3 côtés à sceller ou à visser
- » En tôle acier électro zinguée d'épaisseur 15/10e, thermolaqué texturé blanc ivoire de série, avec joint intumescent et joint fumées froides
- » Seuil aluminium fixe conforme PMR (J44) pour affaiblissement acoustique Rw (C;Ctr) = 41dB (-1;-3)

Ferrage

- » Trois charnières acier électro zinguées (deux à ressorts pour aide à la fermeture et une réglable en hauteur)

Quincaillerie

- » Serrure à mortaiser un point de fermeture prédisposée pour cylindre européen
- » Contre serrure avec verrouillage haut et bas intégré dans semi-fixe et butée de sol
- » Béquille double sur plaque en nylon noir
- » Sélecteur de fermeture

Pose

- » Sur support béton uniquement

EN OPTION

Quincaillerie

- » Antipanique de gamme LPDS, CISA, BKS ou ECO
- » Gâche électrique 1 point 12-24v à émission ou rupture
- » Serrure 3 points
- » Ferme porte applique à bras compas ou glissière
- » Béquillage inox sur plaque ou rosace
- » Cylindre traversant 40/55 ou demi-cylindre 40/10

Quincaillerie

- » Thermolaquage satiné suivant nuancier RAL réalisé par poudre polyester cuite au four. Aspect texturé
- »

Dormant

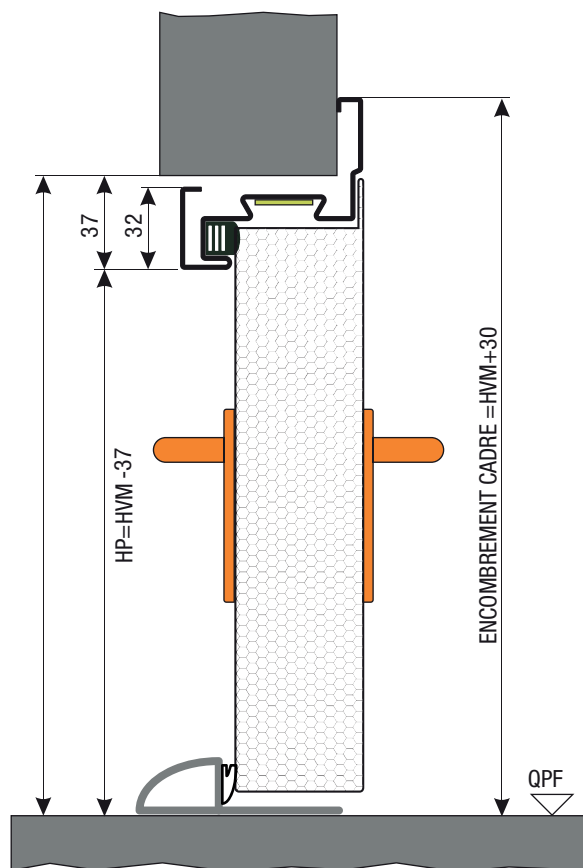
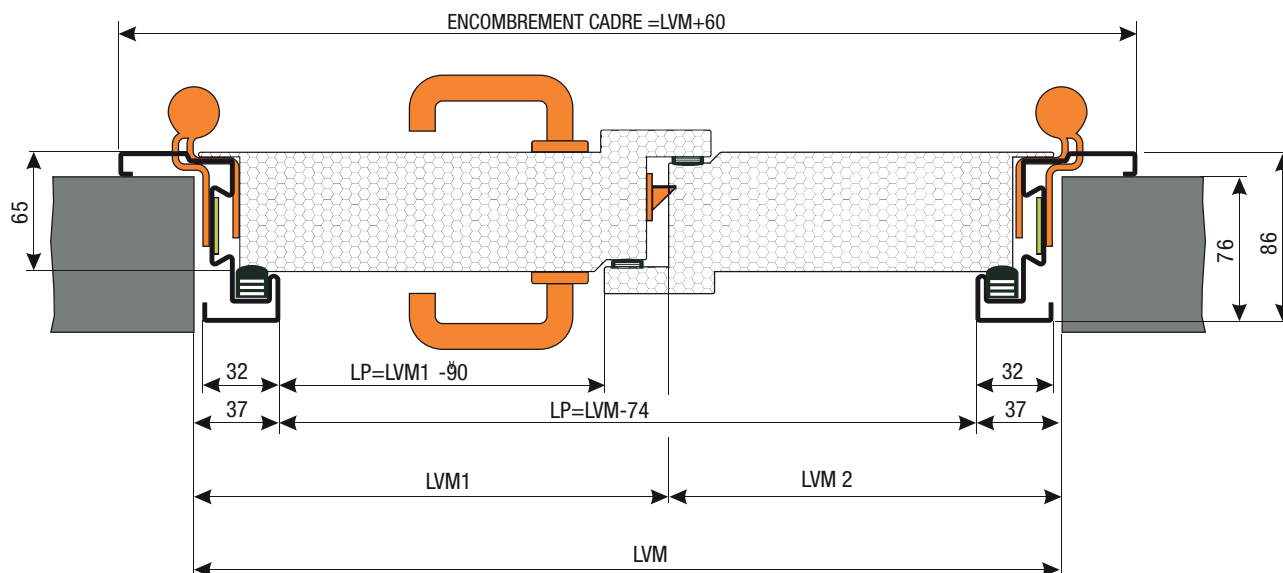
- » 4eme charnière (HVM mini 2150)
- » Pion antidegondage sur le vantail

Certification

- » Marquage CE Portes donnant sur l'extérieur

PLAN DE RESERVATION


ACOUCFEU 206 adre Z code N15



LVM: Largeur maçonnerie (cote de commande)
 HVM: Hauteur maçonnerie (cote de commande)
 LP: Largeur de passage cadre
 HP: Hauteur de passage cadre

* Dessins donnés à titre d'exemple et hors-échelle.
 Becustom SAS (Laportedeservice.com) se réserve le droit de changer la présente fiche sans préavis.
 Les dimensions sont exprimées en millimètres.

RETROUVEZ TOUTE LA GAMME DE PRODUITS SUR NOTRE SITE



Laportedeservice.com est un site édité par Becustom SAS
31 rue de la Blancherie
Batiment Adenium
33370 ARTIGUES (FRANCE)

T. 05 35 54 90 26
contact@laportedeservice.com
www.laportedeservice.com

La
Porte
deService
.com

une marque
Becustom