

PORTE DE SERVICE METALLIQUE 1 VANTAIL

METALIX 100

BC-169 001

FICHE TECHNIQUE



RAL AUX CHOIX

SUR-MESURE

STOCK

PLAGES DIMENSIONNELLES DE FABRICATION (DONNÉES EN COTES MAÇONNERIE EN MM)

Minimum HVM 550 x LVM 1300 (400+300)
Maximum HVM 2870 x LVM 2650 (1350+1300)

DESCRIPTIF TECHNIQUE

Vantail

- » Parements en tôle acier électro zinguée d'épaisseur 7/10e mm, pré-peint lisse blanc ivoire de série
- » Ame isolation carton nid d'abeille
- » Renforts internes pour accessoires
 - » Pour FP côté paumelles
 - » Pour FP côté opposé paumelles (en option)
 - » Pour AP
- » Epaisseur vantail 65 mm
- » Masse 30 kg/m² environ

Dormant

- » Cadre Z 3 côtés à sceller ou à visser
- » En tôle acier électro zinguée d'épaisseur 15/10e, thermolaqué texturé blanc ivoire de série, avec joint intumescent

Ferrage

- » 3 charnières acier électro zinguées par vantail (deux à ressorts pour aide à la fermeture et une réglable en hauteur)

Quincaillerie

- » Serrure à mortaiser un point de fermeture prédisposée pour cylindre européen
- » Contre serrure avec verrouillage haut et bas intégré dans semi-fixe et butée de sol
- » Béquille double sur plaque en nylon noir
- » Sélecteur de fermeture

Pose

- » Tout type de support

EN OPTION

Quincaillerie

- » Antipanique de la gamme LPDS, CISA, BKS FERCO ou ECO SCHULTE
- » Gâche électrique 1 point 12-24v à émission ou rupture
- » Gâche électrique 3 points 24v à émission ou rupture
- » Serrure électrique 1 point 12-24v
- » Serrure 3 points mécanique ou motorisée
- » Serrure pour cylindre rond D.21mm
- » Ferme porte encastré ou applique à bras compas ou glissière
- » Béquillage inox sur plaque ou rosace
- » Cylindre traversant 40/55 ou demi-cylindre 40/10
- » Seuil fixe

Finition

- » Thermolaquage satiné suivant nuancier RAL réalisé par poudre polyester cuite au four. Aspect texturé
- » Galvanisation
- » Inox

Dormant

- » Tubulaire pose tunnel ou applique
- » Cadre 4 côtés
- » Joint fumées froides
- » 4eme charnière (HVM mini 2150)
- » Charnières 3D
- » Pion antidegondage sur le vantail
- » Habillage de mur (kit imbotte)

Vantail

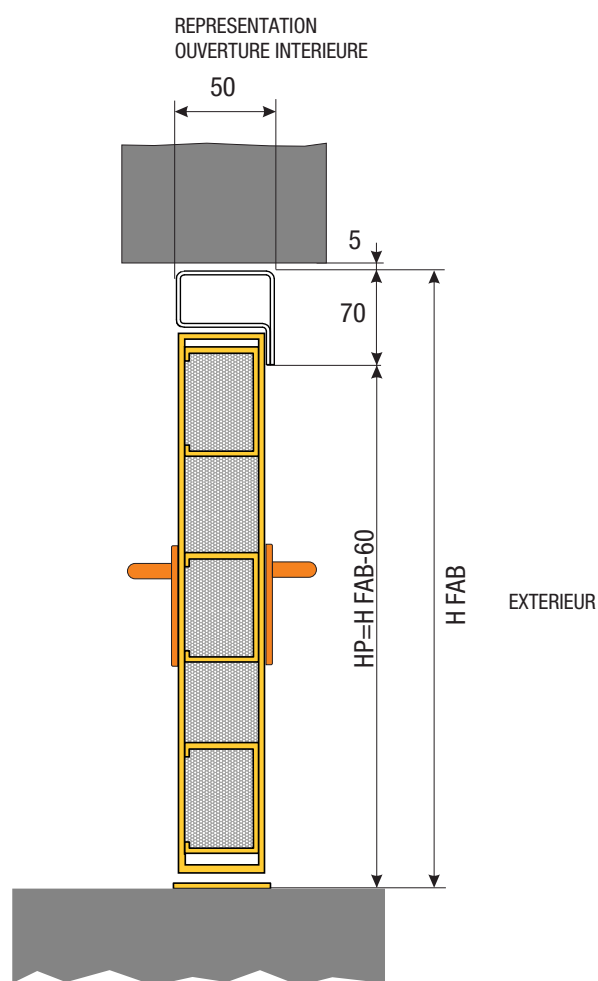
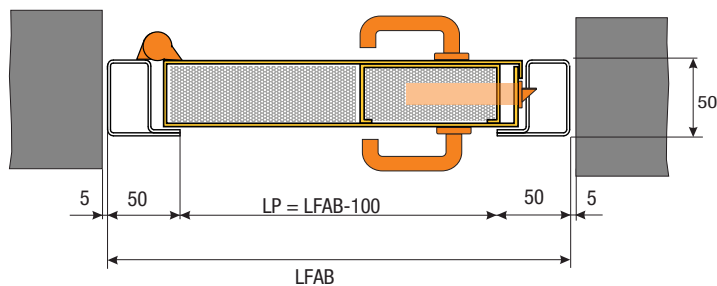
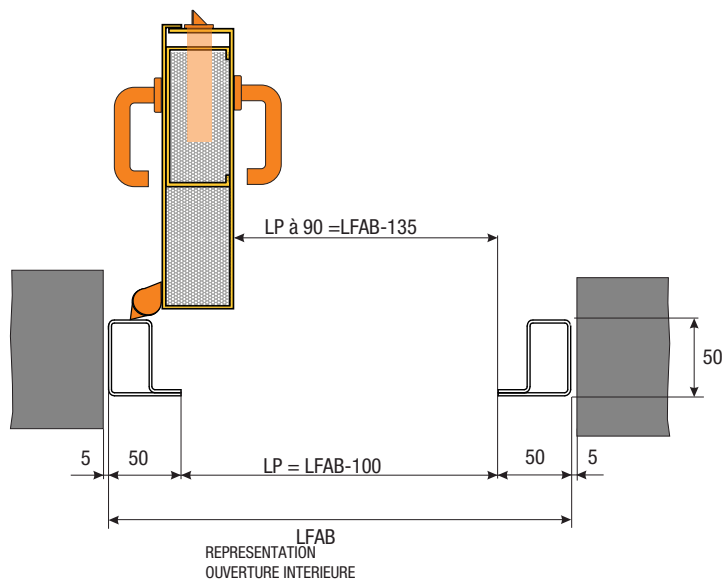
- » Remplissage laine de roche Ud= 2.3W/m².K
- » Doublage tôle
- » Grille de ventilation
- » Crémone pompier

Fenêtrage

- » Oculus rectangulaire et circulaire
- » Microviseur

PLANS DE RESERVATION

Cadre L pose tunnel

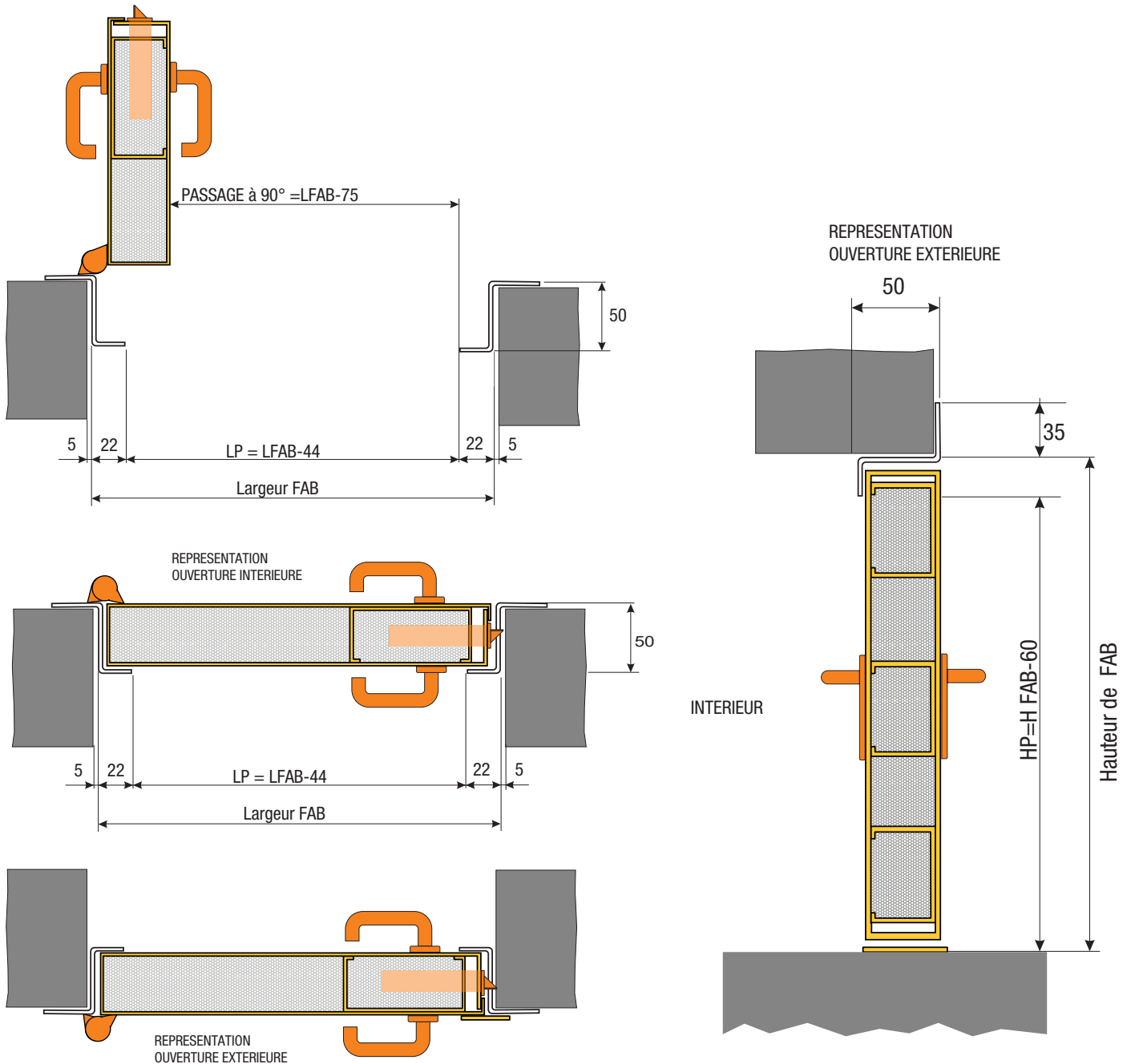


LVM: Largeur maçonnerie (cote de commande)
HVM: Hauteur maçonnerie (cote de commande)
LP: Largeur de passage cadre
LP à 90°: Largeur de passage cadre porte à 90° HP
HP: Hauteur de passage cadre

* Dessins donnés à titre d'exemple et hors-échelle.
Becustom SAS (Laportedeservice.com) se réserve le droit de changer la présente fiche sans préavis.
Les dimensions sont exprimées en millimètres.


PLANS DE RESERVATION

Cadre Z pose Applique



LVM: Largeur maçonnerie (cote de commande)
 HVM: Hauteur maçonnerie (cote de commande)
 LP: Largeur de passage cadre
 LP à 90°: Largeur de passage cadre porte à 90° HP
 HP: Hauteur de passage cadre

RETROUVEZ TOUTE LA GAMME DE PRODUITS SUR NOTRE SITE



Laportedeservice.com est un site édité par Becustom SAS
6, rue René Martrenchar
Batiment le ROOF
33150 CENON (FRANCE)

T. 05 35 54 90 26
contact@laportedeservice.com
www.laportedeservice.com

La
Porte
deService
.com

une marque
 Becustom