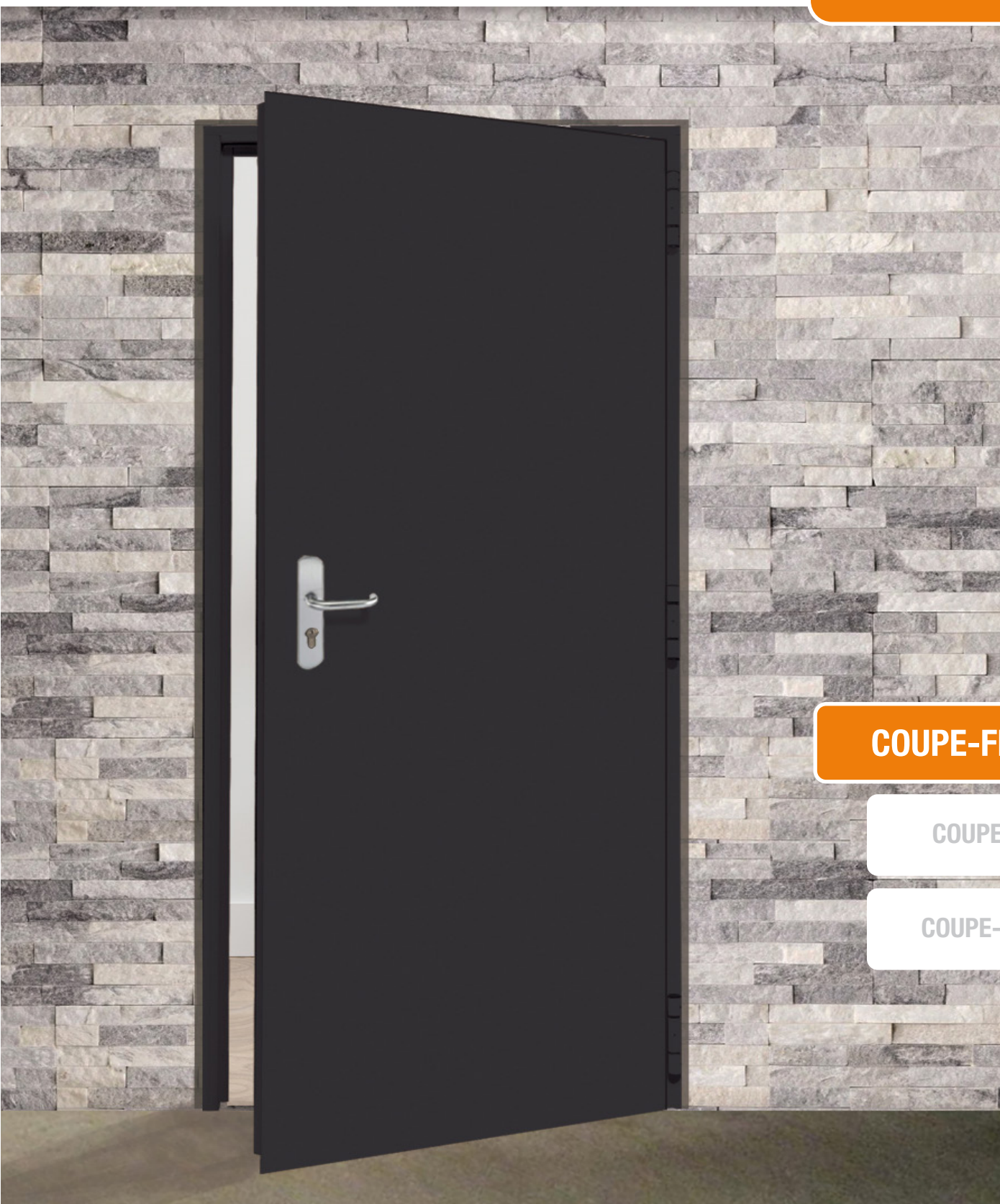


PORTE COUPE FEU 30MN 1 VANTAIL SUR MESURE

METALFEU 103

BC-191 011

FICHE TECHNIQUE



COUPE-FEU 30'

COUPE-FEU 60'

COUPE-FEU 120'

EI² 30 suivant procès-verbal EFECTIS n° 10-V-016 (T38), n°09-V-503 (T39) et ses extensions
DAS suivant dimensions des procès-verbaux CNPP n°SA120006 (FP + ventouse) et n°SA120007 (FP + bandeau)
Ud= 1,98 W/m²K

PLAGES DIMENSIONNELLES EN STOCK (DONNÉES EN COTES MAÇONNERIE EN MM)

Minimum HVM 1725 x LVM 500
Maximum HVM 2300 x LVM 1000 (ou HVM 2645 x LVM 1150 avec surface maximale 2.76m²)

DESCRIPTIF TECHNIQUE

Vantail

- » Parements en tôle acier électro zinguée d'épaisseur 7/10e mm, pré-peint lisse blanc ivoire de série
- » Ame isolation laine de roche
- » Renforts internes pour accessoires
 - » Pour FP côté paumelles
 - » Pour FP côté opposé paumelles (en option)
 - » Pour AP
- » Epaisseur vantail 50 mm
- » Masse 32 kg/m² environ

Dormant

- » Cadre Z ou tubulaire, à sceller ou à visser
- » En tôle tube a ailettes épaisseur 25/10e, thermolaqué texturé blanc ivoire de série, avec joint intumescent

Ferrage

- » Deux charnières acier électro zinguées (une à ressort pour aide à la fermeture et une réglable en hauteur)
- » Un pion antidegondage sur le vantail

Quincaillerie

- » Serrure à mortaiser un point de fermeture prédisposée pour cylindre européen
- » Béquille double sur plaque en nylon noir

Pose

- » En neuf sur support béton
- » En rénovation sur cadre métallique ou bois existant
- » En applique

EN OPTION

Quincaillerie

- » Antipanique de la gamme DIERRE, CISA, BKS FERCO ou ECO SCHULTE
- » Gâche électrique 1 point 12-24v à émission ou rupture
- » Gâche électrique 3 points 24v à émission ou rupture
- » Serrure électrique 1 point 12-24v
- » Serrure 3 points mécanique ou motorisée
- » Serrure pour cylindre rond D.21mm
- » Ferme porte à bras compas ou glissière
- » Béquillage inox sur plaque ou rosace
- » Cylindre 40/40 ou 40/10
- » Seuil fixe

Finition

- » Thermo laquage satiné suivant nuancier RAL réalisé par poudre polyester cuite au four. Aspect texturé.
- » Galvanisation

Fenêtrage

- » Oculus rectangulaire
- » Oculus circulaire

Dormant

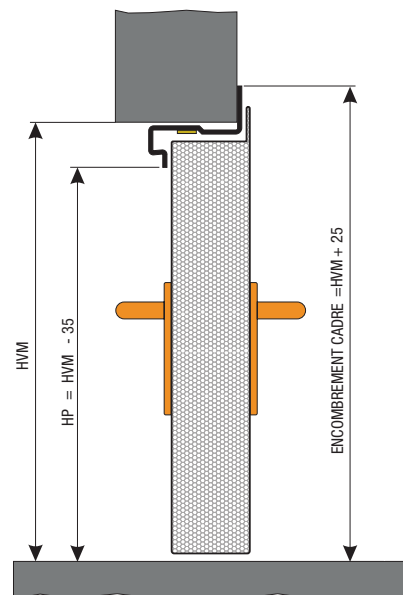
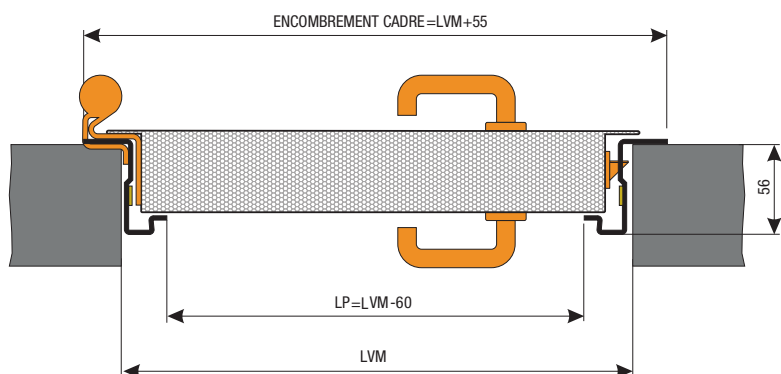
- » A visser
- » Joint fumées froides
- » 3eme charnière (suppression pion antidegondage)
- » Habillage de mur (kit imbotte)

Certification

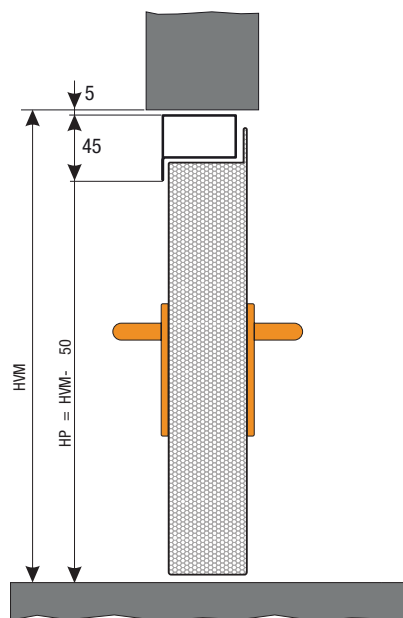
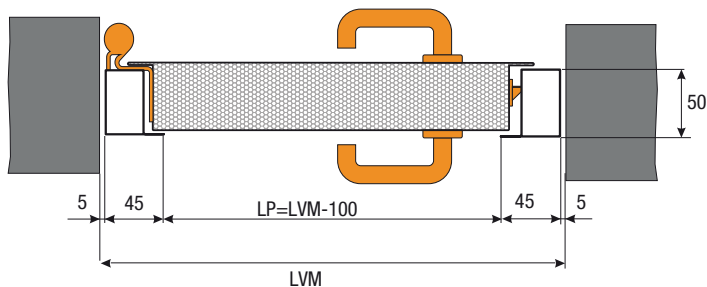
- » Marquage NF Portes résistant au feu

PLANS DE RESERVATION

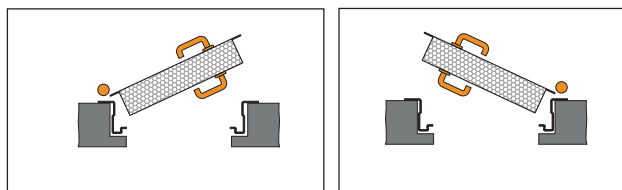
Métalfeu 30 cadre Z pose applique



Métalfeu 30 cadre L pose tunnel




LVM: Largeur maçonnerie (cote de commande)
 HVM: Hauteur maçonnerie (cote de commande)
 LP: Largeur de passage cadre
 HP: Hauteur de passage cadre



* Dessins donnés à titre d'exemple et hors-échelle.
 Becustom SAS (Laportedeservice.com) se réserve le droit de changer la présente fiche sans préavis.
 Les dimensions sont exprimées en millimètres.

RETROUVEZ TOUTE LA GAMME DE PRODUITS SUR NOTRE SITE



Laportedeservice.com est un site édité par Becustom SAS
6, rue René Martrenchar
Batiment le ROOF
33150 CENON (FRANCE)

T. 05 35 54 90 26
contact@laportedeservice.com
www.laportedeservice.com

La
Porte
deService
.com

une marque
Becustom