

BLOC-PORTE LARGEMENT VITRE POUR ERP et ERT

1 ET 2 VANTAUX

FICHE TECHNIQUE



1 VANTAIL

2 VANTAUX

VITRAGE 44.2

BLOC-PORTE LARGEMENT VITRE

1 VANTAIL & 2 VANTAUX

FICHE TECHNIQUE

Porte largement vitrée ép.56mm, encadrement 120mm, parclose affleurante

- » Parement de fibre prépeint.
- » Cadre bois résineux - parclose bois dur
- » Âme pleine épaisseur vantail : 40 mm
- » Remplissage par vitrage 44.2

- » x4 Paumelles universelles de 130mm
- » Serrure de sûreté 1 point axe à 50mm

SELECTION DU CONTEXTE DE POSE		HUISSERIE	VANTAIL		APPELLATION COMMERCIALE	PERFORMANCE	
CLOISON RIGIDE (70 mini)	CLOISON FLEXIBLE (72 mini)		LARGEUR en mm	HAUTEUR en mm		FEU	ACOUSTIQUE
■	■	BOIS RESINEUX (56MINI)	630 à 1030	2040	BLOC-PORTE LARGEMENT VITRÉ AME PLEINE	Non	31 (-1;-3) dB Rapport n°: AC10-2000547-6
			1260 à 2060				

OPTIONS

Huisserie

- » Huisserie résineux prépeint PERF + 66x54mm (densité 450 kg/m3)
- » Huisserie bois dur à peindre TECH + 66x54mm (densité 650 kg/m3)
- » Option avec joint d'étanchéité 3 côtés

Chant du vantail

- » Chant dégraissé

Serrure

- » Mortaise, têtière, trou de béquille, trou de cylindre, trou de garniture (entraxe 165 ou 195mm)
- » Serrure mécanique de sûreté 1 point axe 50 BRICARD série 950, FAMA-SER
- » Serrure d'urgence 1 point axe à 50 (sortie toujours libre) VACHETTE D45 (D457 Classroom, D459 Emergency...)
- » Serrure mécanique de sûreté 1 point à rouleau axe à 50 JPM MULTIBAT 290000
- » Serrure mécanique 3 points 3 coffres axe à 50 BRICARD 8150, A2P*8161, A2P**8152 et 8162, FERCO (standard et A2P*) : Secury PP MR2, Secury PP SF2, Secury PP SB2; VACHETTE 5000, A2P*5000 SPN1/FN1/TN1, A2P**5000 SGN2/FN2, A2P***5000 ET3/EF3
- » Serrure électronique ASSA, ABLOY Aperio L100 avec serrure AL560, lecteur RFID, béquille électronique Aperio E100 et H100 + canon électronique Aperio C100-SALTO serrures (LE7S (axe à 55), LE8P (axe à 50), béquilles série XS4 (E40, E60, E60K, E40 Sécurité, double lecteurs, Mini, One, AElement, AElement Fusion, cylindre XS4, Cylindre GEO (Ext. 20/8 EFR-20-000202)
- » Barre anti-panique pour serrure lardée JPM MORTY 10 (avec ou sans cylindre.

Articulation

- » 4 Paumelles 130 renforcée
- » Charnière invisible KUBICA et Atomika, SIMONSWERK TECTUS

Quincaillerie

- » Ferme-porte à compas ABLOY, ECO-SHULTE, GEZE, GROOM, ISE
- » Ferme-porte coulisse ASSA ABLOY, avec verrouillage gâche électrique encastrée, DORMA, ECO-SHULT, GEZE, GROOM
- » Ferme-porte encastré DORMA ITS, MULTIGENIUS, Impact sur valeur acoustique de l'ajout du ferme porte encastré non-connu.
- » Ouvre porte motorisé DORMA ED100 - ISEO IS9100
- » Gâche électrique à émission, à rupture, avec contrepartie - pose sur le montant ou haut du vantail. Gâche avec contrepartie magnétique. Gâche Multifix pour barre anti-panique en applique.

Verrou électromagnétique

- » En applique (côté paumelles)
- » En applique (côté opposé paumelles)
- » Mesures conservatoires : entaillage, têtière acier, inox

Contact

- » Contact à bille Inox

Finition

- » Grain d'orge
- » Revêtement stratifié et placage bois jusqu'à 15/10ème d'épaisseur

Bas du vantail

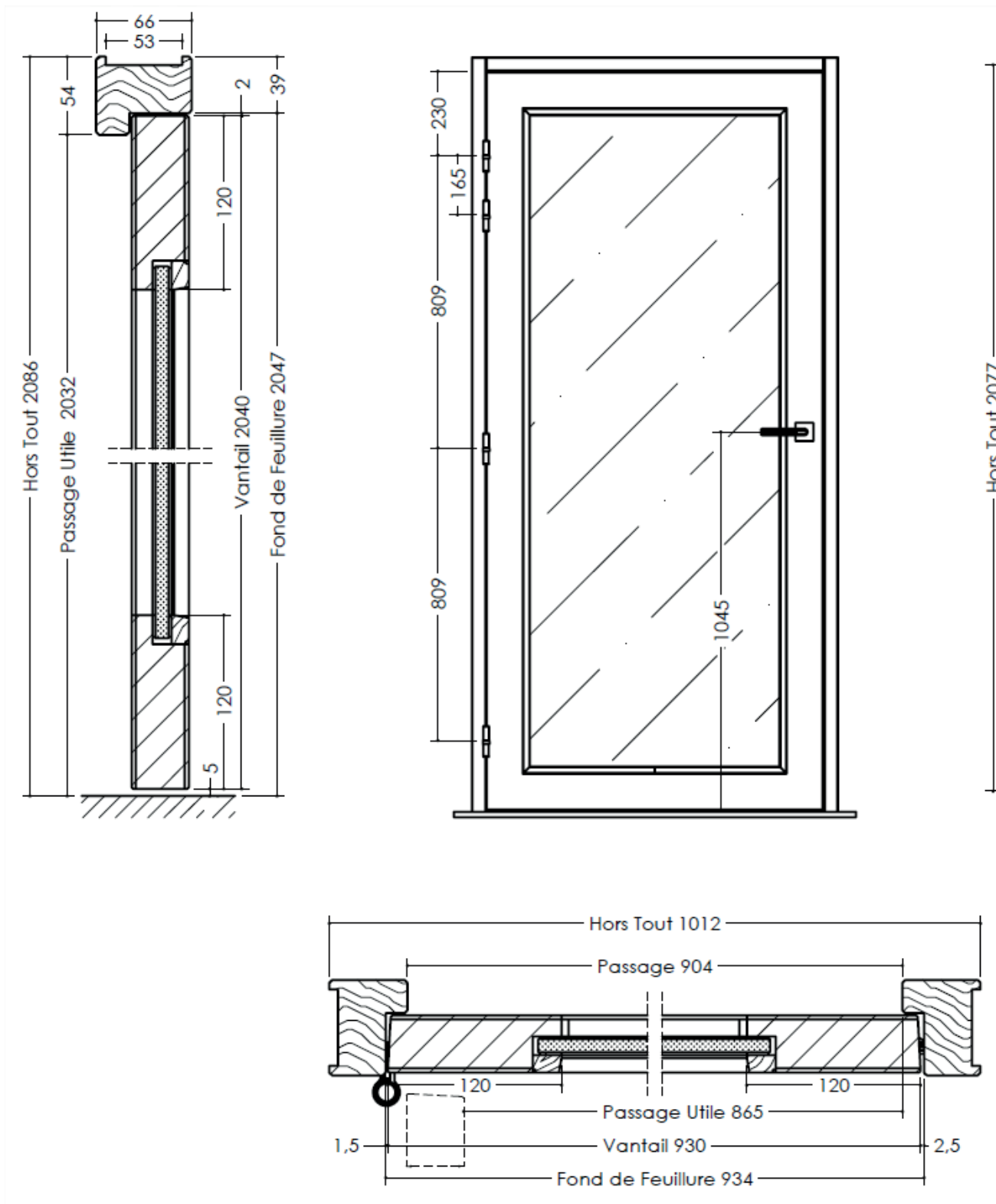
- » Rainure basse pour joint balai double lèvres ou plinthe automatique
- » Joint balai double lèvres
- » Plinthe automatique référencée, performance acoustique Ra 33 dB
- » Seuil bois exotique performance acoustique Ra 35 dB (ext.18/2)

Emballage

- » Emballage vantail (porte nue ou porte ferrée) ou bloc-porte



PLAN DE RESERVATION

1 Vantail



* Dessins donnés à titre d'exemple et hors-échelle.
 Becustom SAS (Laportedeservice.com) se réserve le droit de changer la présente fiche sans préavis.
 Les dimensions sont exprimées en millimètres.

RETROUVEZ TOUTE LA GAMME DE PRODUITS SUR NOTRE SITE



Laportedeservice.com est un site édité par Becustom SAS
31 rue de la Blancherie
Batiment Adenium
33370 ARTIGUES (FRANCE)

T. 05 35 54 90 26
contact@laportedeservice.com
www.laportedeservice.com

La
Porte
deService
.com

une marque
Becustom